

# MERCADO DE VEÍCULOS SEMINOVOS E USADOS

TOTAL BRASIL

fevereiro de 2023



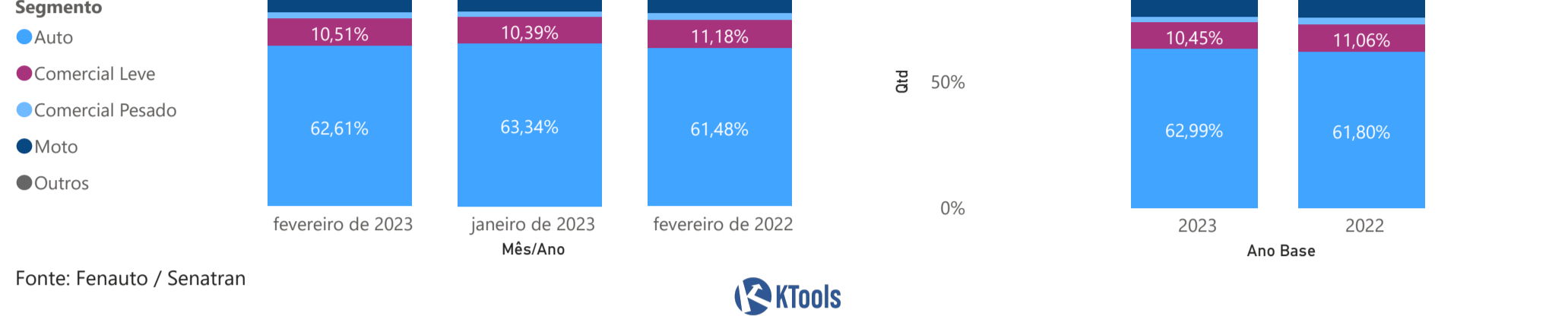
## FENAUTO

### Evolução de Vendas - Segmento

(Só Semi-novos e Usados)

Segmento	Fevereiro 2023	Janeiro 2023	Δ%	Fevereiro de 2023	Fevereiro de 2022	Δ%	Acum 2023	Acum 2022	Δ%*
Auto	620.378	672.491	-7,7%	620.378	515.291	20,4%	1.292.869	1.038.380	24,5%
Comercial Leve	104.176	110.298	-5,6%	104.176	93.687	11,2%	214.474	185.853	15,4%
Comercial Pesado	23.523	24.385	-3,5%	23.523	21.538	9,2%	47.908	42.401	13,0%
Moto	222.112	233.154	-4,7%	222.112	195.996	13,3%	455.266	390.321	16,6%
Outros	20.710	21.323	-2,9%	20.710	11.650	77,8%	42.033	23.325	80,2%
<b>Total</b>	<b>990.899</b>	<b>1.061.651</b>	<b>-6,7%</b>	<b>990.899</b>	<b>838.162</b>	<b>18,2%</b>	<b>2.052.550</b>	<b>1.680.280</b>	<b>22,2%</b>

Média por dia Útil	Fevereiro 2023	Janeiro 2023	Δ%	Fevereiro de 2023	Fevereiro de 2022	Δ%	Acum 2023	Acum 2022	Δ%*
	52.153	48.257	8,1%	52.153	41.908	24,4%	50.062	40.982	22,2%



Fonte: Fenauto / Senatran




## FENAUTO

### Evolução de Vendas - Regiões

(Só Semi-novos e Usados)

REGIÃO	Fevereiro 2023	Janeiro 2023	Δ%	Fevereiro de 2023	Fevereiro de 2022	Δ%	Acum 2023	Acum 2022	Δ%*
a_Região Sul	225.412	237.226	-5,0%	225.412	178.941	26,0%	462.638	368.761	25,5%
b_Região Sudeste	489.671	528.964	-7,4%	489.671	419.973	16,6%	1.018.635	833.782	22,2%
c_Região Centro-Oeste	93.541	101.908	-8,2%	93.541	72.921	28,3%	195.449	154.009	26,9%
d_Região Nordeste	140.249	147.581	-5,0%	140.249	126.066	11,3%	287.830	245.449	17,3%
e_Região Norte	42.026	45.972	-8,6%	42.026	40.261	4,4%	87.998	78.279	12,4%
<b>Total</b>	<b>990.899</b>	<b>1.061.651</b>	<b>-6,7%</b>	<b>990.899</b>	<b>838.162</b>	<b>18,2%</b>	<b>2.052.550</b>	<b>1.680.280</b>	<b>22,2%</b>

Fonte: Fenauto / Senatran

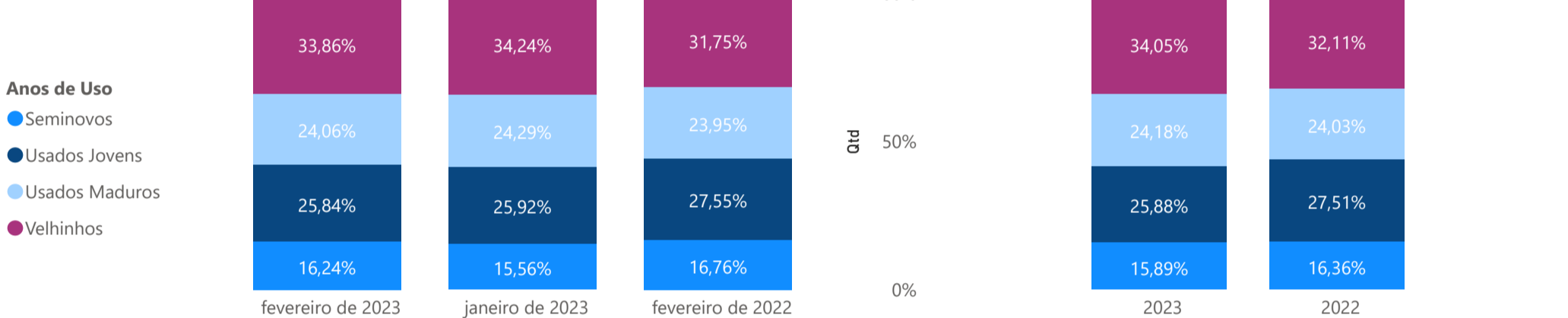


## FENAUTO

### Evolução de Vendas - Tempo de Uso

(Só Semi-novos e Usados)

Anos de Uso	Fevereiro 2023	Janeiro 2023	Δ%	Fevereiro de 2023	Fevereiro de 2022	Δ%	Acum 2023	Acum 2022	Δ%*
Seminovos (0 a 3)	160.946	165.206	-2,6%	160.946	140.469	14,6%	326.152	274.824	18,7%
Usados Jovens (4 a 8)	256.067	275.139	-6,9%	256.067	230.891	10,9%	531.206	462.240	14,9%
Usados Maduros (9 a 12)	238.405	257.835	-7,5%	238.405	200.699	18,8%	496.240	403.759	22,9%
Velhinhos (13 e +)	335.481	363.471	-7,7%	335.481	266.103	26,1%	698.952	539.457	29,6%
<b>Total</b>	<b>990.899</b>	<b>1.061.651</b>	<b>-6,7%</b>	<b>990.899</b>	<b>838.162</b>	<b>18,2%</b>	<b>2.052.550</b>	<b>1.680.280</b>	<b>22,2%</b>



Fonte: Fenauto / Senatran



## FENAUTO

### Modelos Mais Vendidos - Auto

(Só Semi-novos e Usados)

Ranking	Marca - Modelo	Fevereiro	%
1	VW - GOL	52.420	8,45%
2	FIAT - UNO	29.550	4,76%
3	FIAT - PALIO	28.597	4,61%
4	GM - ONIX	21.694	3,50%
5	HYUNDAI - HB20	20.301	3,27%
6	FORD - KA	19.377	3,12%
7	FORD - FIESTA	18.968	3,06%
8	GM - CELTA	18.533	2,99%
9	TOYOTA - COROLLA	16.842	2,71%
10	VW - FOX	16.735	2,70%
0_Outros		377.361	60,83%
<b>Total</b>		<b>620.378</b>	<b>100,00%</b>

Fonte: Fenauto / Senatran



## FENAUTO

### Modelos Mais Vendidos - Comerciais Leves

(Só Semi-novos e Usados)

Ranking	Marca - Modelo	Fevereiro	%
1	FIAT - STRADA	21.189	20,34%
2	VW - SAVEIRO	14.558	13,97%
3	GM - S10	10.283	9,87%
4	TOYOTA - HILUX	9.575	9,19%
5	FIAT - TORO	7.041	6,76%
6	GM - MONTANA	5.766	5,53%
7	FORD - RANGER	4.973	4,77%
8	FIAT - FIORINO	4.102	3,94%
9	MITSUBISHI - L200	3.336	3,20%
10	VW - AMAROK	3.156	3,03%
0_Outros		20.197	19,39%
<b>Total</b>		<b>104.176</b>	<b>100,00%</b>

Fonte: Fenauto / Senatran



## FENAUTO

### Modelos Mais Vendidos - Motos

(Só Semi-novos e Usados)

Ranking	Marca - Modelo	Fevereiro	%
1	HONDA - CG150	53.166	23,94%
2	HONDA - BIZ	25.482	11,47%
3	HONDA - CG 125	25.043	11,27%
4	HONDA - NXR150	20.260	9,12%
5	HONDA - POP 100	8.142	3,67%
6	YAMAHA - YBR 125	6.847	3,08%
7	HONDA - XRE 300	5.483	2,47%
8	HONDA - CB 300R	4.814	2,17%
9	HONDA - CBX 250 TWISTE	3.758	1,69%
10	YAMAHA - FAZER 250	3.559	1,60%
0_Outros		65.558	29,52%
<b>Total</b>		<b>222.112</b>	<b>100,00%</b>

Fonte: Fenauto / Senatran



## FENAUTO

### Modelos Mais Vendidos - Comerciais Pesados

(Só Semi-novos e Usados)

Ranking	Marca - Modelo	Fevereiro	%
1	FORD - CARGO	1.834	7,80%
2	VOLVO - FH	1.374	5,84%
3	FORD - F4000	1.122	4,77%
4	M.BENZ - 1113	1.011	4,30%
5	M.BENZ - 1620	670	2,85%
6	M.BENZ - ATEGO	605	2,57%
7	M.BENZ - Axor	588	2,50%
8	M.BENZ - 710	576	2,45%
9	VW - 8.150	514	2,19%
10	M.BENZ - 608	506	2,15%
0_Outros		14.217	60,44%
<b>Total</b>		<b>23.523</b>	<b>100,00%</b>

Fonte: Fenauto / Senatran

