

MERCADO DE VEÍCULOS SEMINOVOS E USADOS

TOTAL BRASIL

outubro de 2022



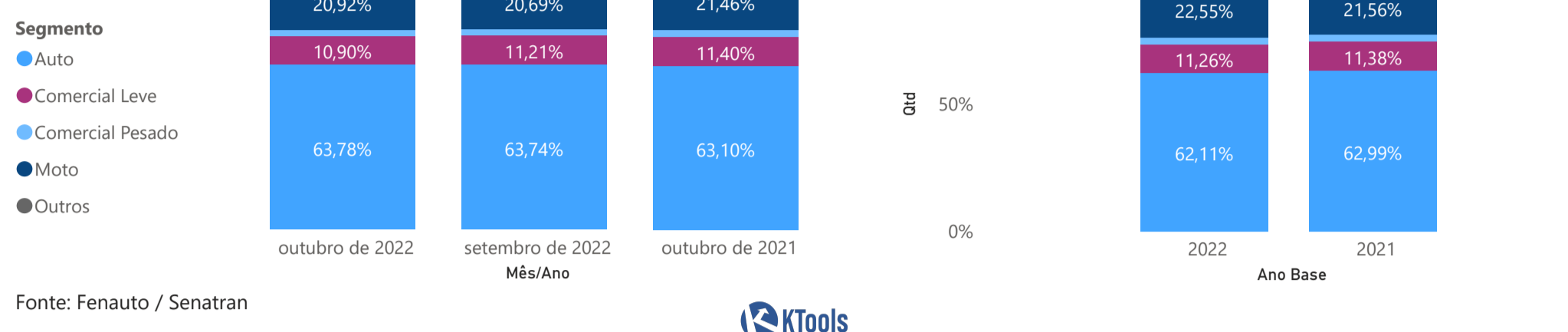
FENAUTO

Evolução de Vendas - Segmento

(Só Semi-novos e Usados)

Segmento	Outubro 2022	Setembro 2022	Δ%	Outubro de 2022	Outubro de 2021	Δ%*	Acum 2022	Acum 2021	Δ%*
Auto	706.414	791.885	-10,8%	706.414	737.354	-4,2%	6.755.856	8.024.488	-15,8%
Comercial Leve	120.703	139.265	-13,3%	120.703	133.173	-9,4%	1.225.291	1.449.462	-15,5%
Comercial Pesado	27.218	30.256	-10,0%	27.218	31.173	-12,7%	276.200	345.029	-19,9%
Moto	231.639	257.033	-9,9%	231.639	250.781	-7,6%	2.452.619	2.746.622	-10,7%
Outros	21.549	23.969	-10,1%	21.549	15.998	34,7%	167.927	174.087	-3,5%
Total	1.107.523	1.242.408	-10,9%	1.107.523	1.168.479	-5,2%	10.877.893	12.739.688	-14,6%

Média por dia Útil	55.376	59.162	-6,4%	55.376	58.424	-5,2%	52.047	60.665	-14,2%
--------------------	--------	--------	-------	--------	--------	-------	--------	--------	--------



Fonte: Fenauto / Senatran



FENAUTO

Evolução de Vendas - Regiões

(Só Semi-novos e Usados)

REGIÃO	Outubro 2022	Setembro 2022	Δ%	Outubro de 2022	Outubro de 2021	Δ%*	Acum 2022	Acum 2021	Δ%*
a_Região Sul	253.629	260.415	-2,6%	253.629	263.126	-3,6%	2.389.993	2.856.441	-16,3%
b_Região Sudeste	554.146	649.049	-14,6%	554.146	593.178	-6,6%	5.456.790	6.475.938	-15,7%
c_Região Centro-Oeste	98.953	109.285	-9,5%	98.953	100.671	-1,7%	999.792	1.103.921	-9,4%
d_Região Nordeste	155.168	173.419	-10,5%	155.168	161.248	-3,8%	1.546.244	1.772.209	-12,8%
e_Região Norte	45.627	50.240	-9,2%	45.627	50.256	-9,2%	485.074	531.179	-8,7%
Total	1.107.523	1.242.408	-10,9%	1.107.523	1.168.479	-5,2%	10.877.893	12.739.688	-14,6%

Fonte: Fenauto / Senatran

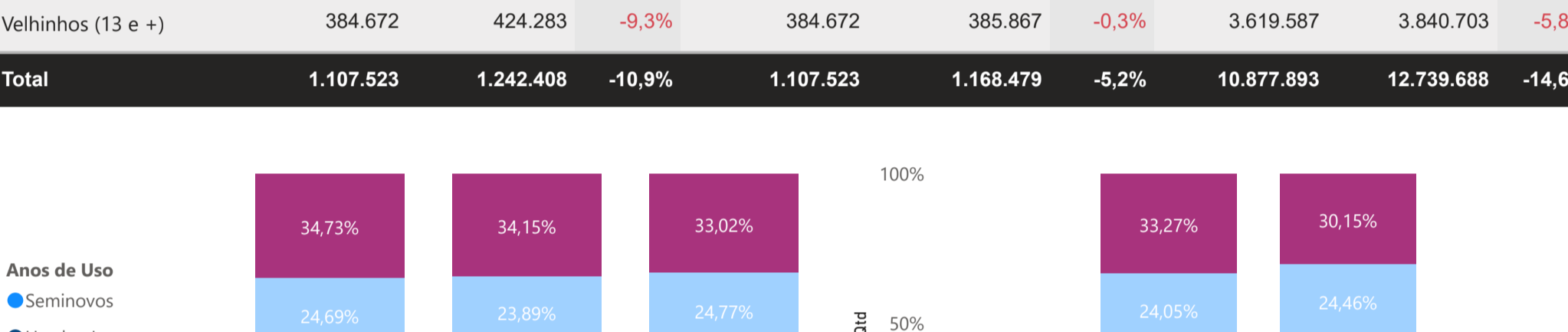


FENAUTO


Evolução de Vendas - Tempo de Uso

(Só Semi-novos e Usados)

Anos de Uso	Outubro 2022	Setembro 2022	Δ%	Outubro de 2022	Outubro de 2021	Δ%*	Acum 2022	Acum 2021	Δ%*
Seminovos (0 a 3)	163.793	212.784	-23,0%	163.793	167.439	-2,2%	1.760.349	1.932.522	-8,9%
Usados Jovens (4 a 8)	285.601	308.580	-7,4%	285.601	325.794	-12,3%	2.882.228	3.850.255	-25,1%
Usados Maduros (9 a 12)	273.457	296.781	-7,9%	273.457	289.379	-5,5%	2.615.729	3.116.208	-16,1%
Velhinhos (13 e +)	384.672	424.283	-9,3%	384.672	385.867	-0,3%	3.619.587	3.840.703	-5,8%
Total	1.107.523	1.242.408	-10,9%	1.107.523	1.168.479	-5,2%	10.877.893	12.739.688	-14,6%



Fonte: Fenauto / Senatran



FENAUTO

Modelos Mais Vendidos - Auto

(Só Semi-novos e Usados)

Ranking	Marca - Modelo	Outubro	%
1	VW - GOL	59.816	8,47%
2	FIAT - UNO	33.374	4,72%
3	FIAT - PALIO	32.700	4,63%
4	GM - ONIX	23.036	3,26%
5	HYUNDAI - HB20	22.126	3,13%
6	FORD - FIESTA	21.529	3,05%
7	FORD - KA	20.943	2,96%
8	GM - CELTA	20.759	2,94%
9	TOYOTA - COROLLA	19.316	2,73%
10	VW - FOX	18.244	2,58%
0_Outros		434.571	61,52%
Total		706.414	100,00%

Fonte: Fenauto / Senatran




FENAUTO

Modelos Mais Vendidos - Comerciais Leves

(Só Semi-novos e Usados)

Ranking	Marca - Modelo	Outubro	%
1	FIAT - STRADA	23.424	19,41%
2	VW - SAVEIRO	17.139	14,20%
3	GM - S10	12.261	10,16%
4	TOYOTA - HILUX	10.973	9,09%
5	FIAT - TORO	8.081	6,69%
6	GM - MONTANA	6.833	5,66%
7	FORD - RANGER	5.774	4,78%
8	FIAT - FIORINO	4.714	3,91%
9	VW - AMAROK	3.927	3,25%
10	MITSUBISHI - L200	3.876	3,21%
0_Outros		23.701	19,64%
Total		120.703	100,00%

Fonte: Fenauto / Senatran



FENAUTO

Modelos Mais Vendidos - Motos

(Só Semi-novos e Usados)

Ranking	Marca - Modelo	Outubro	%
1	HONDA - CG150	55.641	24,02%
2	HONDA - CG 125	26.567	11,47%
3	HONDA - BIZ	24.355	10,51%
4	HONDA - NXR150	20.792	8,98%
5	HONDA - POP 100	7.995	3,45%
6	YAMAHA - YBR 125	7.329	3,16%
7	HONDA - XRE 300	6.164	2,66%
8	HONDA - CB 300R	5.431	2,34%
9	HONDA - CBX 250 TWISTE	4.023	1,74%
10	YAMAHA - FAZER 250	3.778	1,63%
0_Outros		69.564	30,03%
Total		231.639	100,00%

Fonte: Fenauto / Senatran



FENAUTO

Modelos Mais Vendidos - Comerciais Pesados

(Só Semi-novos e Usados)

Ranking	Marca - Modelo	Outubro	%
1	FORD - CARGO	2.109	7,75%
2	VOLVO - FH	1.589	5,84%
3	FORD - F4000	1.218	4,47%
4	M.BENZ - 1113	1.158	4,25%
5	M.BENZ - Axor	810	2,98%
6	M.BENZ - 1620	727	2,67%
7	M.BENZ - 710	670	2,46%
8	M.BENZ - ATEGO	635	2,33%
9	M.BENZ - 608	628	2,31%
10	VW - 8.150	603	2,22%
0_Outros		17.071	62,72%
Total		27.218	100,00%

Fonte: Fenauto / Senatran

