

Resumo Mensal Outubro de 2021



Segmentos	2021	2021	2021	2020	2020	Variação		
	Out (A)	Set (B)	Acumulado (C)	Out (D)	Acumulado (E)	(A)/(B)	(A)/(D)	(C)/(E)
A) Autos	119.315	109.065	1.275.878	168.441	1.243.352	9,40 ▲	-29,17 ▼	2,62 ▲
B) Com. Leves	30.764	33.274	344.027	36.776	260.422	-7,54 ▼	-16,35 ▼	32,10 ▲
A + B	150.079	142.339	1.619.905	205.217	1.503.774	5,44 ▲	-26,87 ▼	7,72 ▲
C) Caminhões	11.087	11.565	104.826	7.965	70.515	-4,13 ▼	39,20 ▲	48,66 ▲
D) Ônibus	1.199	1.163	14.858	1.842	14.924	3,10 ▲	-34,91 ▼	-0,44 ▼
C + D	12.286	12.728	119.684	9.807	85.439	-3,47 ▼	25,28 ▲	40,08 ▲
Subtotal	162.365	155.067	1.739.589	215.024	1.589.213	4,71 ▲	-24,49 ▼	9,46 ▲
E) Motos	97.023	108.839	938.489	96.154	727.224	-10,86 ▼	0,90 ▲	29,05 ▲
F) Impl. Rod.	6.940	6.829	75.238	6.753	53.631	1,63 ▲	2,77 ▲	40,29 ▲
Outros	9.705	10.291	110.033	14.921	95.192	-5,69 ▼	-34,96 ▼	15,59 ▲
<b>Total</b>	<b>276.033</b>	<b>281.026</b>	<b>2.863.349</b>	<b>332.852</b>	<b>2.465.260</b>	<b>-1,78 ▼</b>	<b>-17,07 ▼</b>	<b>16,15 ▲</b>

Participação no acumulado

Segmento	2021		2020
A) Autos	44,6	▼	50,4
B) Com. Leves	12,0	▲	10,6
A + B	56,6	▼	61,0
C) Caminhões	3,7	▲	2,9
D) Ônibus	0,5	▼	0,6
C + D	4,2	▲	3,5
Subtotal	60,8	▼	64,5
E) Motos	32,8	▲	29,5
F) Impl. Rod.	2,6	▲	2,2
Outros	3,8	▼	3,9

## Emplacamento Automóveis e Comerciais Leves Out/2021



Segmentos	2021	2021	2021	2020	2020	Variação		
	Out (A)	Set (B)	Acumulado (C)	Out (D)	Acumulado (E)	(A)/(B)	(A)/(D)	(C)/(E)
A) Autos	119.315	109.065	1.275.878	168.441	1.243.352	9,40 ▲	-29,17 ▼	2,62 ▲
B) Com. Leves	30.764	33.274	344.027	36.776	260.422	-7,54 ▼	-16,35 ▼	32,10 ▲
A + B	150.079	142.339	1.619.905	205.217	1.503.774	5,44 ▲	-26,87 ▼	7,72 ▲

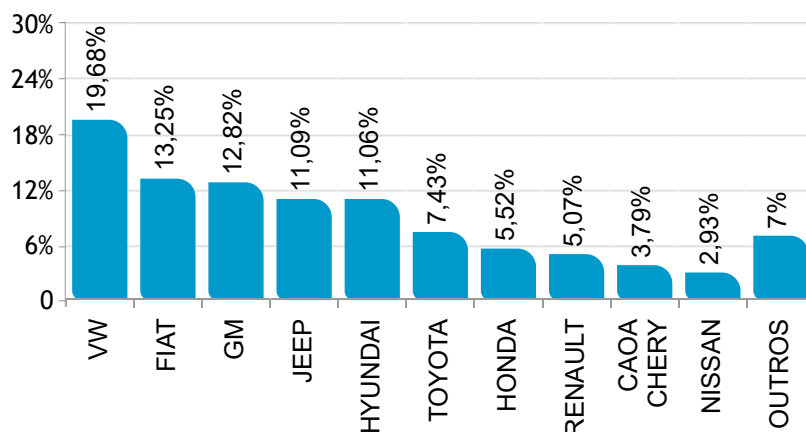
### Participação no acumulado

Segmento	2021		2020
A) Autos	44,6	▼	50,4
B) Com. Leves	12,0	▲	10,6
A + B	56,6	▼	61,0

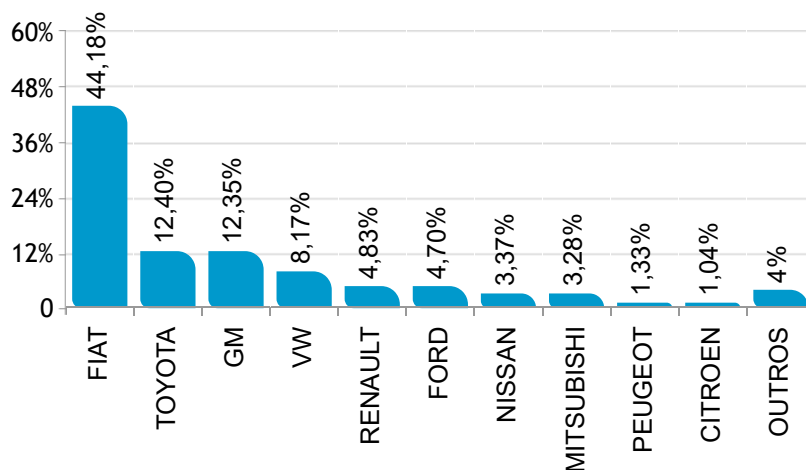
Participação de mercado Outubro/2021



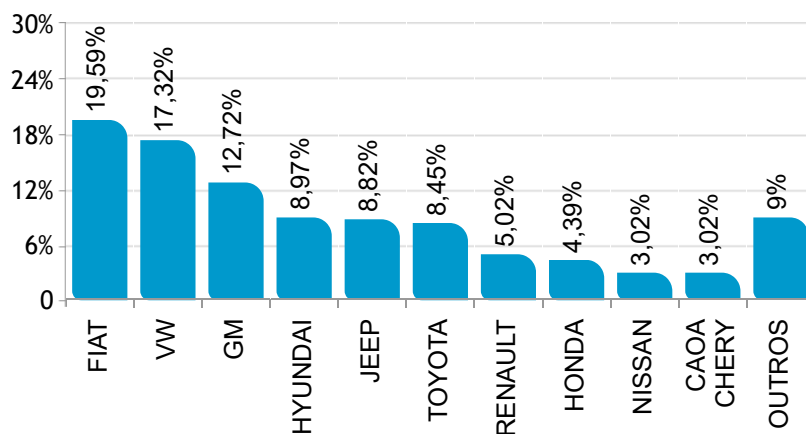
 AUTOMÓVEIS



 COMERCIAIS LEVES



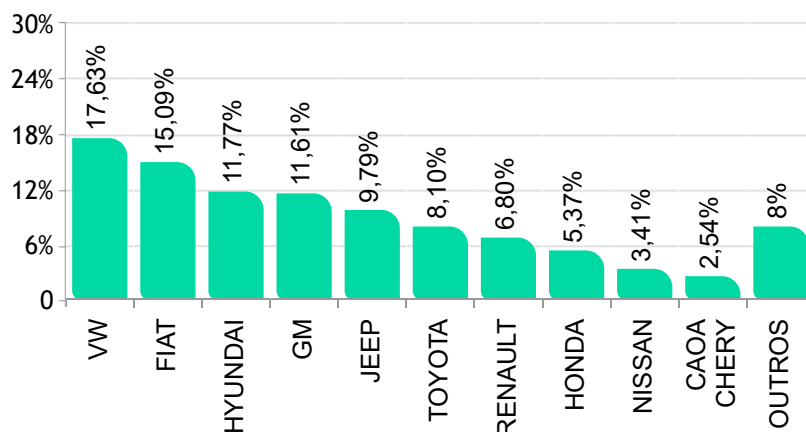
  AUTOMÓVEIS E COMERCIAIS LEVES



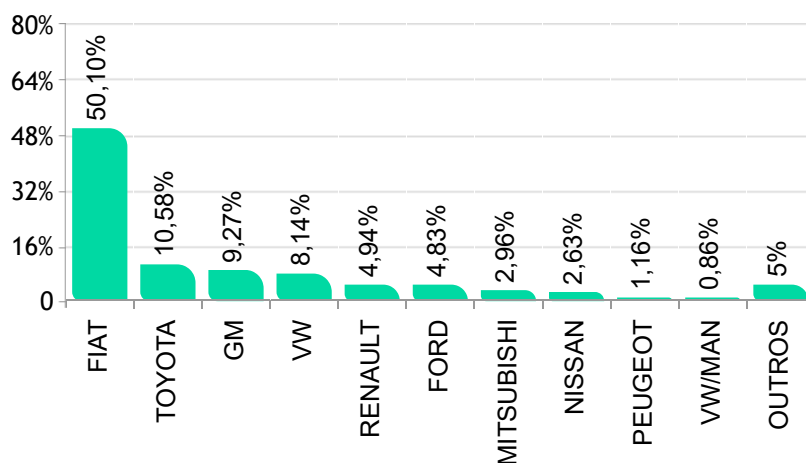
Participação de mercado - Acumulado Outubro/2021



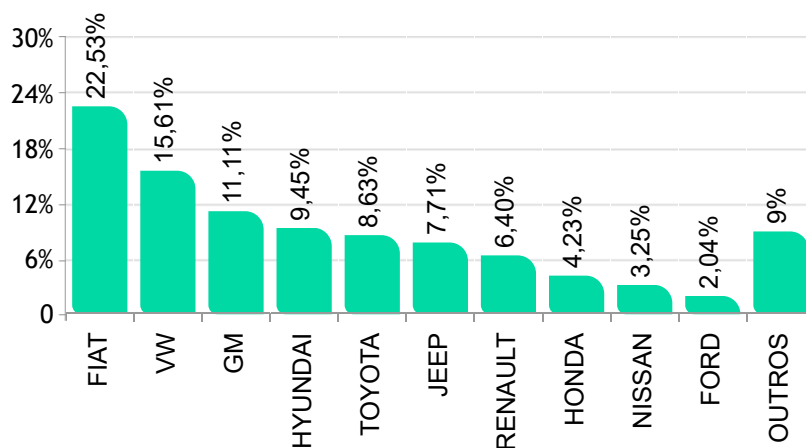
 AUTOMÓVEIS



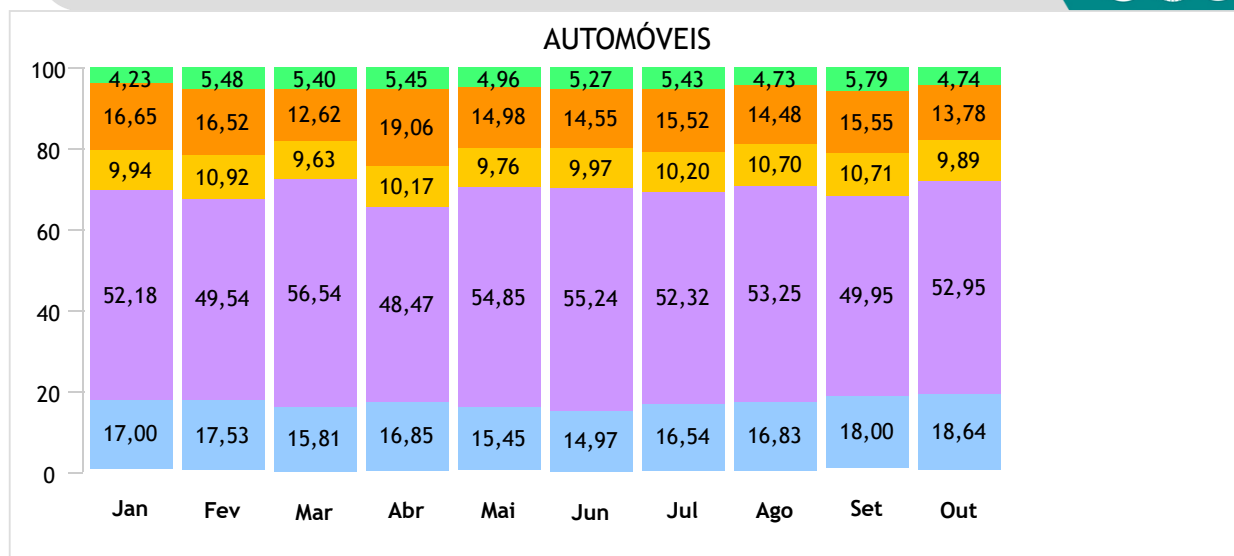
 COMERCIAIS LEVES



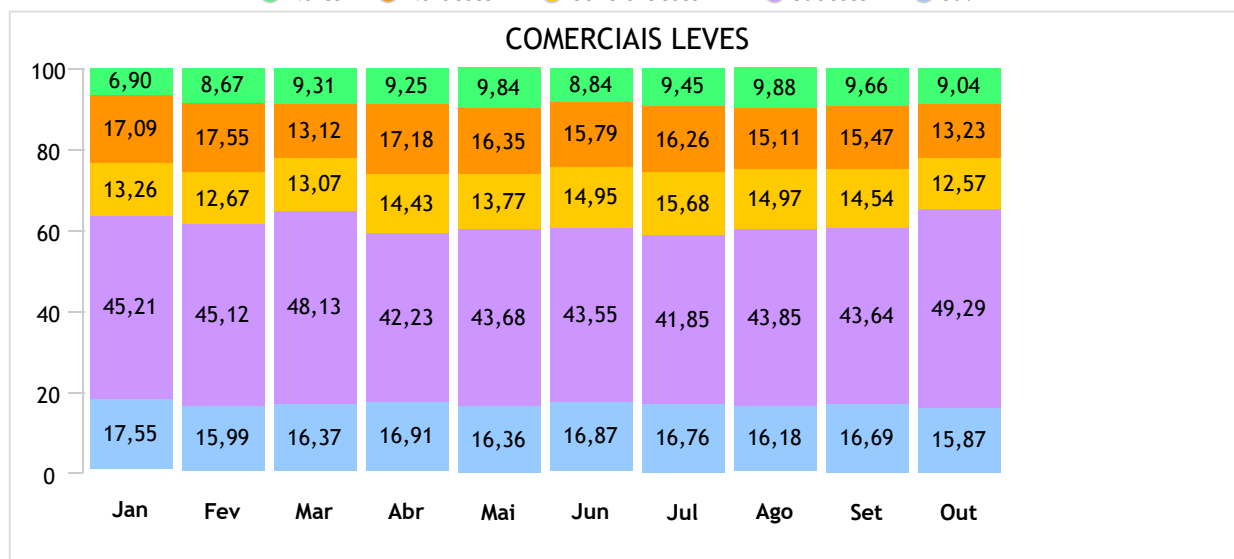
  AUTOMÓVEIS E COMERCIAIS LEVES



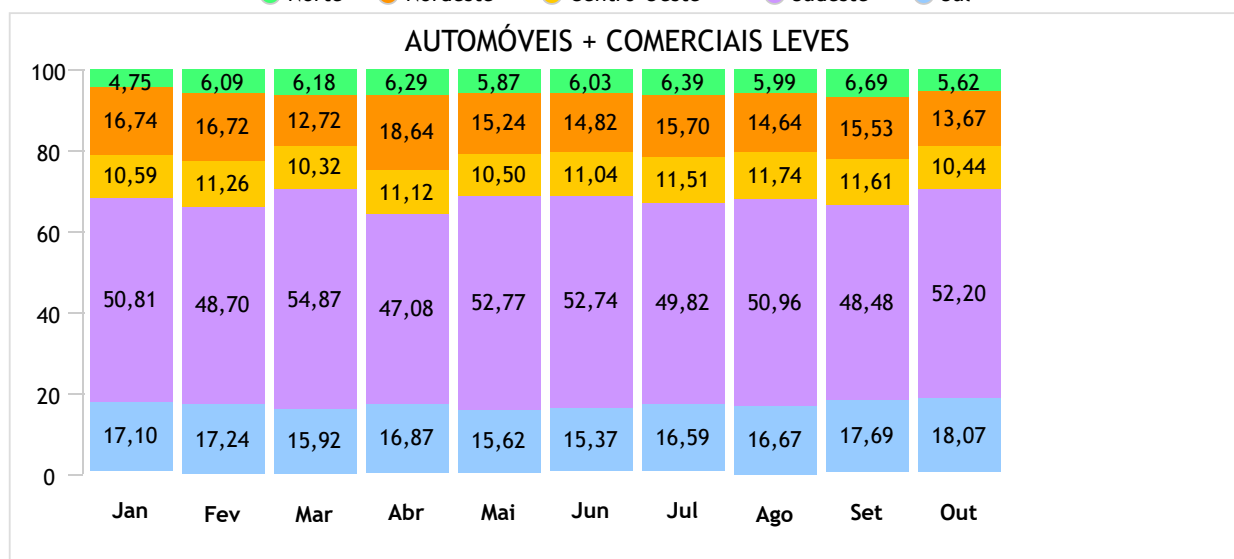
Emplacamento / Regiões até Outubro/2021



● Norte ● Nordeste ● Centro-Oeste ● Sudeste ● Sul



● Norte ● Nordeste ● Centro-Oeste ● Sudeste ● Sul



● Norte ● Nordeste ● Centro-Oeste ● Sudeste ● Sul

## Ranking dos emplacamentos em Outubro/2021



### AUTOMÓVEIS

	Modelo	Out/21
1°	FIAT/ARGO	8.381
2°	JEEP/RENEGADE	6.723
3°	JEEP/COMPASS	6.097
4°	VW/T CROSS	6.008
5°	HYUNDAI/HB20	5.844
6°	HYUNDAI/CRETA	5.492
7°	GM/ONIX	5.157
8°	VW/GOL	5.039
9°	GM/ONIX PLUS	4.494
10°	GM/TRACKER	4.151
11°	VW/NIVUS	3.485
12°	HONDA/HR-V	3.381
13°	TOYOTA/COROLLA	3.014
14°	TOYOTA/COROLLA CROSS	2.999
15°	VW/VOYAGE	2.968
16°	FIAT/MOBI	2.945
17°	FIAT/CRONOS	2.816
18°	RENAULT/KWID	2.655
19°	NISSAN/KICKS	2.337
20°	PEUGEOT/208	2.270
21°	HYUNDAI/HB20S	1.716
22°	VW/TAOS	1.682
23°	HONDA/CIVIC	1.657
24°	VW/FOX/CROSS FOX	1.596
25°	CITROEN/C4 CACTUS	1.556
26°	VW/VIRTUS	1.409
27°	RENAULT/DUSTER	1.408
28°	CAOA CHERY/TIGGO 5X	1.391
29°	RENAULT/CAPTUR	1.193
30°	TOYOTA/HILUX SW4	1.149
31°	CAOA CHERY/TIGGO 8	1.104
32°	TOYOTA/YARIS HB	1.087
33°	VW/POLO	1.040
34°	CAOA CHERY/TIGGO 3X	970
35°	FIAT/SIENA	946
36°	NISSAN/VERSA	945
37°	HONDA/WR-V	734
38°	GM/SPIN	612
39°	CAOA CHERY/TIGGO 7	596
40°	TOYOTA/YARIS SEDAN	557
41°	HONDA/FIT	512
42°	GM/CRUZE SEDAN	480
43°	RENAULT/SANDERO	424
44°	BMW/320I	417
45°	JEEP/COMMANDER	372
46°	RENAULT/LOGAN	370
47°	BMW/X1	365
48°	FIAT/UNO	363
49°	VOLVO/XC60	331
50°	PEUGEOT/2008	310

### COMERCIAIS LEVES

	Modelo	Out/21
1°	FIAT/STRADA	6.130
2°	FIAT/TORO	5.187
3°	TOYOTA/HILUX	3.814
4°	GM/S10	3.775
5°	VW/SAVEIRO	2.174
6°	FIAT/FIORINO	1.775
7°	FORD/RANGER	1.442
8°	NISSAN/FRONTIER	1.036
9°	MITSUBISHI/L200	1.008
10°	RENAULT/MASTER	953
11°	RENAULT/OROCH	533
12°	VW/AMAROK	340
13°	VW/MAN/EXPRESS	296
14°	FIAT/DUCATO	293
15°	CITROEN/JUMPY	272
16°	HYUNDAI/HR	268
17°	PEUGEOT/EXPERT	264
18°	KIA/K2500	224
19°	FIAT/DOBLO	205
20°	IVECO/DAILY 35-150	171
21°	PEUGEOT/BOXER	94
22°	IVECO/DAILY 30-130	75
23°	M.BENZ/SPRINTER 416	67
24°	PEUGEOT/PARTNER	51
25°	EFFA/V21	50
26°	CITROEN/JUMPER	49
27°	RAM/1500	33
28°	M.BENZ/SPRINTER 314	32
29°	RAM/2500	31
30°	GM/MONTANA	23
31°	EFFA/V22	23
32°	M.BENZ/SPRINTER	21
33°	FOTON/AUMARK 1039	14
34°	BYD/T3	11
35°	IVECO/DAILY	7
36°	FOTON/AUMARK 3.5-14DT	7
37°	JAC/v260	5
38°	EFFA/V25	4
39°	FORD/F250	3
40°	GM/SILVERADO	2
41°	AGRALE/AGRALE MARRUA	1

Ranking dos emplacamentos acumulados até Outubro/2021



 AUTOMÓVEIS

	Modelo	Out/21
1°	FIAT/ARGO	73.795
2°	HYUNDAI/HB20	72.989
3°	JEEP/RENEGADE	65.393
4°	FIAT/MOBI	62.465
5°	JEEP/COMPASS	58.955
6°	GM/ONIX	52.771
7°	HYUNDAI/CRETA	52.622
8°	VW/GOL	51.035
9°	VW/T CROSS	51.008
10°	RENAULT/KWID	42.431
11°	GM/ONIX PLUS	38.081
12°	GM/TRACKER	36.748
13°	VW/NIVUS	33.905
14°	TOYOTA/COROLLA	33.468
15°	HONDA/HR-V	31.843
16°	NISSAN/KICKS	30.392
17°	TOYOTA/COROLLA CROSS	26.214
18°	HYUNDAI/HB20S	20.681
19°	VW/VOYAGE	20.648
20°	FIAT/CRONOS	19.807
21°	FIAT/UNO	19.323
22°	VW/VIRTUS	19.056
23°	RENAULT/DUSTER	18.890
24°	VW/POLO	18.377
25°	TOYOTA/YARIS HB	18.303
26°	VW/FOX/CROSS FOX	17.553
27°	HONDA/CIVIC	15.664
28°	CITROEN/C4 CACTUS	14.374
29°	PEUGEOT/208	12.876
30°	FIAT/SIENA	11.719
31°	RENAULT/SANDERO	11.088
32°	TOYOTA/YARIS SEDAN	10.967
33°	TOYOTA/HILUX SW4	10.858
34°	GM/SPIN	10.712
35°	CAOA CHERY/TIGGO 5X	10.633
36°	FORD/KA	8.454
37°	HONDA/WR-V	8.385
38°	CAOA CHERY/TIGGO 8	8.218
39°	RENAULT/LOGAN	7.953
40°	NISSAN/VERSA	7.930
41°	RENAULT/CAPTUR	6.324
42°	HONDA/FIT	6.318
43°	HONDA/CITY	5.948
44°	PEUGEOT/2008	5.527
45°	VW/TAOS	5.334
46°	FIAT/DOBLO	5.287
47°	NISSAN/V-DRIVE	4.925
48°	GM/CRUZE SEDAN	4.795
49°	BMW/320I	4.704
50°	CAOA CHERY/TIGGO 2	3.818

 COMERCIAIS LEVES

	Modelo	Out/21
1°	FIAT/STRADA	91.514
2°	FIAT/TORO	59.833
3°	TOYOTA/HILUX	36.383
4°	GM/S10	29.726
5°	VW/SAVEIRO	22.101
6°	FIAT/FIORINO	17.918
7°	FORD/RANGER	16.600
8°	MITSUBISHI/L200	10.190
9°	RENAULT/OROCH	9.856
10°	NISSAN/FRONTIER	9.053
11°	RENAULT/MASTER	7.107
12°	VW/AMAROK	5.903
13°	PEUGEOT/EXPERT	3.250
14°	VW/MAN/EXPRESS	2.959
15°	HYUNDAI/HR	2.865
16°	CITROEN/JUMPY	2.613
17°	FIAT/DUCATO	2.255
18°	RAM/2500	2.176
19°	GM/MONTANA	2.161
20°	KIA/K2500	1.969
21°	IVECO/DAILY 35-150	1.888
22°	FIAT/DOBLO	839
23°	M.BENZ/SPRINTER 416	705
24°	IVECO/DAILY 30-130	664
25°	M.BENZ/SPRINTER 314	558
26°	RAM/1500	510
27°	EFFA/V21	462
28°	PEUGEOT/PARTNER	451
29°	PEUGEOT/BOXER	284
30°	M.BENZ/SPRINTER	203
31°	EFFA/V22	182
32°	CITROEN/JUMPER	170
33°	FOTON/AUMARK 1039	121
34°	BYD/T3	116
35°	JAC/v260	90
36°	IVECO/DAILY 30S13	58
37°	FOTON/AUMARK 3.5-14DT	52
38°	IVECO/DAILY	43
39°	EFFA/V25	41
40°	IVECO/DAILY 35S14	26
41°	RENAULT/KANGOO	22
42°	TOYOTA/BANDEIRANTE	13
43°	VW/KOMBI	8
44°	IVECO/DAILY 5516	7
45°	M.BENZ/SPRINTER 313	6
46°	GM/SILVERADO	5
47°	FORD/F250	4
48°	M.BENZ/SPRINTER 311	4
49°	WILLYS/OVERLAND	4
50°	EFFA/K01	4

## Ranking por marca Outubro/2021



### AUTOMÓVEIS

	Fabricante	Quant.	Part.
1°	VW	23.485	19,68%
2°	FIAT	15.807	13,25%
3°	GM	15.291	12,82%
4°	JEEP	13.232	11,09%
5°	HYUNDAI	13.195	11,06%
6°	TOYOTA	8.865	7,43%
7°	HONDA	6.588	5,52%
8°	RENAULT	6.051	5,07%
9°	CAOA CHERY	4.526	3,79%
10°	NISSAN	3.491	2,93%
11°	PEUGEOT	2.611	2,19%
12°	CITROEN	1.560	1,31%
13°	BMW	1.181	0,99%
14°	VOLVO	635	0,53%
15°	MITSUBISHI	522	0,44%
16°	AUDI	505	0,42%
17°	LAND ROVER	296	0,25%
18°	FORD	292	0,24%
19°	KIA	180	0,15%
20°	PORSCHE	177	0,15%
21°	M.BENZ	153	0,13%

### COMERCIAIS LEVES

	Fabricante	Quant.	Part.
1°	FIAT	13.590	44,18%
2°	TOYOTA	3.814	12,40%
3°	GM	3.800	12,35%
4°	VW	2.514	8,17%
5°	RENAULT	1.486	4,83%
6°	FORD	1.445	4,70%
7°	NISSAN	1.036	3,37%
8°	MITSUBISHI	1.008	3,28%
9°	PEUGEOT	409	1,33%
10°	CITROEN	321	1,04%
11°	VW/MAN	296	0,96%
12°	HYUNDAI	268	0,87%
13°	IVECO	253	0,82%
14°	KIA	224	0,73%
15°	M.BENZ	120	0,39%
16°	EFFA	78	0,25%
17°	RAM	64	0,21%
18°	FOTON	21	0,07%
19°	BYD	11	0,04%
20°	JAC	5	0,02%
21°	AGRALE	1	0,00%

### AUTOMÓVEIS + COMERCIAIS LEVES

	Fabricante	Quant.	Part.
1°	FIAT	29.397	19,59%
2°	VW	25.999	17,32%
3°	GM	19.091	12,72%
4°	HYUNDAI	13.463	8,97%
5°	JEEP	13.232	8,82%
6°	TOYOTA	12.679	8,45%
7°	RENAULT	7.537	5,02%
8°	HONDA	6.588	4,39%
9°	NISSAN	4.527	3,02%
10°	CAOA CHERY	4.526	3,02%
11°	PEUGEOT	3.020	2,01%
12°	CITROEN	1.881	1,25%
13°	FORD	1.737	1,16%
14°	MITSUBISHI	1.530	1,02%
15°	BMW	1.181	0,79%
16°	VOLVO	635	0,42%
17°	AUDI	505	0,34%
18°	KIA	404	0,27%
19°	LAND ROVER	296	0,20%
20°	VW/MAN	296	0,20%
21°	M.BENZ	273	0,18%



Ranking por marca acumulado até Outubro/2021



 AUTOMÓVEIS

	Fabricante	Quant.	Part.
1°	VW	224.914	17,63%
2°	FIAT	192.526	15,09%
3°	HYUNDAI	150.144	11,77%
4°	GM	148.108	11,61%
5°	JEEP	124.962	9,79%
6°	TOYOTA	103.403	8,10%
7°	RENAULT	86.742	6,80%
8°	HONDA	68.513	5,37%
9°	NISSAN	43.560	3,41%
10°	CAOA CHERY	32.365	2,54%
11°	PEUGEOT	19.012	1,49%
12°	FORD	16.499	1,29%
13°	CITROEN	14.722	1,15%
14°	BMW	12.165	0,95%
15°	VOLVO	6.683	0,52%
16°	MITSUBISHI	6.405	0,50%
17°	AUDI	5.315	0,42%
18°	M.BENZ	4.586	0,36%
19°	LAND ROVER	4.029	0,32%
20°	PORSCHE	2.786	0,22%
21°	KIA	2.158	0,17%

 COMERCIAIS LEVES

	Fabricante	Quant.	Part.
1°	FIAT	172.361	50,10%
2°	TOYOTA	36.398	10,58%
3°	GM	31.902	9,27%
4°	VW	28.012	8,14%
5°	RENAULT	16.985	4,94%
6°	FORD	16.613	4,83%
7°	MITSUBISHI	10.190	2,96%
8°	NISSAN	9.053	2,63%
9°	PEUGEOT	3.985	1,16%
10°	VW/MAN	2.959	0,86%
11°	HYUNDAI	2.865	0,83%
12°	CITROEN	2.785	0,81%
13°	RAM	2.687	0,78%
14°	IVECO	2.686	0,78%
15°	KIA	1.972	0,57%
16°	M.BENZ	1.481	0,43%
17°	EFFA	689	0,20%
18°	FOTON	174	0,05%
19°	BYD	116	0,03%
20°	JAC	93	0,03%
21°	WILLYS	4	0,00%

  AUTOMÓVEIS + COMERCIAIS LEVES

	Fabricante	Quant.	Part.
1°	FIAT	364.887	22,53%
2°	VW	252.926	15,61%
3°	GM	180.010	11,11%
4°	HYUNDAI	153.009	9,45%
5°	TOYOTA	139.801	8,63%
6°	JEEP	124.962	7,71%
7°	RENAULT	103.727	6,40%
8°	HONDA	68.513	4,23%
9°	NISSAN	52.613	3,25%
10°	FORD	33.112	2,04%
11°	CAOA CHERY	32.365	2,00%
12°	PEUGEOT	22.997	1,42%
13°	CITROEN	17.507	1,08%
14°	MITSUBISHI	16.595	1,02%
15°	BMW	12.165	0,75%
16°	VOLVO	6.683	0,41%
17°	M.BENZ	6.067	0,37%
18°	AUDI	5.315	0,33%
19°	KIA	4.130	0,25%
20°	LAND ROVER	4.029	0,25%
21°	VW/MAN	2.959	0,18%

Participação por motorização Outubro/2021



Segmentos	2021	2021	2021	2020	2020	Variação		
	Out (A)	Set (B)	Acumulado (C)	Out (D)	Acumulado (E)	(A)/(B)	(A)/(D)	(C)/(E)
A) Autos	119.315	109.065	1.275.878	168.441	1.243.352	9,40 ▲	-29,17 ▼	2,62 ▲
Até 1.0	49.689	44.017	559.065	83.216	592.453	12,89 ▲	-40,29 ▼	-5,64 ▼
De 1.0 Até 2.0	67.310	62.505	692.546	82.771	630.570	7,69 ▲	-18,68 ▼	9,83 ▲
Acima de 2.0	2.316	2.543	24.267	2.454	20.329	-8,93 ▼	-5,62 ▼	19,37 ▲
B) Com. Leves	30.764	33.274	344.027	36.776	260.422	-7,54 ▼	-16,35 ▼	32,10 ▲
Até 1.0	404	435	4.926	715	6.157	-7,13 ▼	-43,50 ▼	-19,99 ▼
De 1.0 Até 2.0	16.969	18.131	212.619	23.952	157.318	-6,41 ▼	-29,15 ▼	35,15 ▲
Acima de 2.0	13.391	14.708	126.482	12.109	96.947	-8,95 ▼	10,59 ▲	30,47 ▲
A + B	150.079	142.339	1.619.905	205.217	1.503.774	5,44 ▲	-26,87 ▼	7,72 ▲
Até 1.0	50.093	44.452	563.991	83.931	598.610	12,69 ▲	-40,32 ▼	-5,78 ▼
De 1.0 Até 2.0	84.279	80.636	905.165	106.723	787.888	4,52 ▲	-21,03 ▼	14,88 ▲
Acima de 2.0	15.707	17.251	150.749	14.563	117.276	-8,95 ▼	7,86 ▲	28,54 ▲

Participação no acumulado

Segmento	2021		2020
A) Autos			
Até 1.0	43,82	▼	47,65
De 1.0 Até 2.0	54,28	▲	50,72
Acima de 2.0	1,90	▲	1,64
B) Com. Leves			
Até 1.0	1,43	▼	2,36
De 1.0 Até 2.0	61,80	▲	60,41
Acima de 2.0	36,77	▲	28,18
A + B			
Até 1.0	34,82	▼	39,81
De 1.0 Até 2.0	55,88	▲	52,39
Acima de 2.0	9,31	▲	7,80

## Modelos mais emplacados acumulado até Out/2021



### AUTOMÓVEIS

#### Veículos de Entrada

	Modelo	2021 Set	2021 Out		2021 Acumulado	Part.
1°	FIAT/MOBI	4.573	2.945	▼	62.465	35,02%
2°	VW/GOL	3.141	5.039	▲	51.035	28,61%
3°	RENAULT/KWID	1.963	2.655	▲	42.431	23,79%
4°	FIAT/UNO	323	363	▲	19.323	10,83%
5°	VW/UP	3	2	▼	1.977	1,11%
6°	TOYOTA/ETIOS HB	0	2	▲	1.093	0,61%
7°	VW/FUSCA	2	1	▼	17	0,01%
8°	FIAT/PALIO	0	0	=	10	0,01%
9°	GM/CELTA	0	2	▲	4	0,00%
<b>Total</b>		<b>10.005</b>	<b>11.009</b>	<b>▲</b>	<b>178.362</b>	<b>100%</b>

#### Hatch Pequenos

	Modelo	2021 Set	2021 Out		2021 Acumulado	Part.
1°	FIAT/ARGO	4.911	8.381	▲	73.795	25,67%
2°	HYUNDAI/HB20	7.147	5.844	▼	72.989	25,39%
3°	GM/ONIX	4.310	5.157	▲	52.771	18,36%
4°	VW/POLO	759	1.040	▲	18.377	6,39%
5°	TOYOTA/YARIS HB	1.026	1.087	▲	18.303	6,37%
6°	VW/FOX/CROSS FOX	2.334	1.595	▼	17.542	6,10%
7°	PEUGEOT/208	1.697	2.270	▲	12.876	4,48%
8°	RENAULT/SANDERO	490	424	▼	11.088	3,86%
9°	FORD/KA	42	23	▼	8.454	2,94%
10°	MINI/COOPER	131	102	▼	696	0,24%
11°	KIA/RIO	2	0	▼	169	0,06%
12°	MINI/JCW	17	9	▼	96	0,03%
<b>Total</b>		<b>22.886</b>	<b>25.962</b>	<b>▲</b>	<b>287.424</b>	<b>100%</b>

#### Hatch Médios

	Modelo	2021 Set	2021 Out		2021 Acumulado	Part.
1°	GM/CRUZE HB	188	101	▼	1.580	67,29%
2°	NISSAN/LEAF	2	192	▲	236	10,05%
3°	BMW/I3	24	11	▼	145	6,18%
4°	M.BENZ/CLASSE A	16	11	▼	144	6,13%
5°	BMW/M135I	7	3	▼	123	5,24%
6°	AUDI/A3	0	4	▲	43	1,83%
<b>Total</b>		<b>244</b>	<b>323</b>	<b>▲</b>	<b>2.348</b>	<b>100%</b>

Modelos mais emplacados acumulado até Outubro/2021



Sedans Pequenos

	Modelo	2021 Set	2021 Out		2021 Acumulado	Part.
1º	HYUNDAI/HB20S	2.269	1.716	▼	20.681	23,14%
2º	VW/VOYAGE	872	2.968	▲	20.648	23,10%
3º	FIAT/CRONOS	2.301	2.816	▲	19.807	22,16%
4º	FIAT/SIENA	1.192	946	▼	11.719	13,11%
5º	RENAULT/LOGAN	375	370	▼	7.953	8,90%
6º	NISSAN/V-DRIVE	71	17	▼	4.925	5,51%
7º	FORD/KA SEDAN	17	3	▼	1.897	2,12%
8º	TOYOTA/ETIOS SEDAN	3	3	=	1.708	1,91%
9º	GM/PRISMA	1	5	▲	23	0,03%
10º	NISSAN/VERSA	0	0	=	19	0,02%
Total		7.101	8.844	▲	89.384	100%

Sedans Compactos

	Modelo	2021 Set	2021 Out		2021 Acumulado	Part.
1º	GM/ONIX PLUS	3.747	4.494	▲	38.081	46,21%
2º	VW/VIRTUS	1.240	1.409	▲	19.056	23,13%
3º	TOYOTA/YARIS SEDAN	598	557	▼	10.967	13,31%
4º	NISSAN/VERSA	683	945	▲	7.911	9,60%
5º	HONDA/CITY	652	266	▼	5.948	7,22%
6º	CAOA CHERY/ARRIZO 5	13	7	▼	430	0,52%
Total		6.936	7.679	▲	82.404	100%

Modelos mais emplacados acumulado até Outubro/2021



Sedans médios

	Modelo	2021 Set	2021 Out		2021 Acumulado	Part.
1º	TOYOTA/COROLLA	2.279	3.014	▲	33.468	54,00%
2º	HONDA/CIVIC	1.891	1.657	▼	15.664	25,27%
3º	GM/CRUZE SEDAN	659	480	▼	4.795	7,74%
4º	CAOA CHERY/ARRIZO 6	346	276	▼	2.770	4,47%
5º	VW/JETTA	89	110	▲	2.682	4,33%
6º	KIA/CERATO	107	105	▼	815	1,31%
7º	AUDI/A5	25	27	▲	347	0,56%
8º	M.BENZ/CLASSE C	0	1	▲	308	0,50%
9º	CITROEN/C4L	0	2	▲	258	0,42%
10º	M.BENZ/CLASSE A	8	5	▼	200	0,32%
11º	AUDI/A3 SEDAN	0	5	▲	134	0,22%
12º	BMW/M235I	21	18	▼	124	0,20%
13º	BMW/218I	17	7	▼	97	0,16%
14º	BMW/430I	3	2	▼	90	0,15%
15º	BMW/M440I	10	14	▲	71	0,11%
16º	M.BENZ/CLA45	6	1	▼	57	0,09%
17º	M.BENZ/CLA35	8	1	▼	54	0,09%
18º	SUBARU/WRX	7	0	▼	13	0,02%
19º	BYD/E5	0	0	=	11	0,02%
20º	NISSAN/SENTRA	1	0	▼	8	0,01%
21º	HYUNDAI/ELANTRA	0	1	▲	3	0,00%
	<b>Total</b>	<b>5.477</b>	<b>5.727</b>	<b>▲</b>	<b>61.981</b>	<b>100%</b>

Sedans Grandes

	Modelo	2021 Set	2021 Out		2021 Acumulado	Part.
1º	BMW/320I	437	417	▼	4.704	66,61%
2º	AUDI/A4	48	22	▼	485	6,87%
3º	BMW/330E	82	76	▼	470	6,66%
4º	M.BENZ/CLASSE C	4	3	▼	249	3,53%
5º	BMW/745LE	15	5	▼	136	1,93%
6º	VOLVO/S60	3	4	▲	118	1,67%
7º	M.BENZ/CLA250	14	20	▲	106	1,50%
8º	PORSCHE/PANAMERA	8	17	▲	106	1,50%
9º	AUDI/A6	8	4	▼	80	1,13%
10º	M.BENZ/CLASSE E	3	3	=	76	1,08%
11º	BMW/530E	3	5	▲	69	0,98%
12º	BMW/M340I	3	9	▲	64	0,91%
	<b>Total</b>	<b>689</b>	<b>629</b>	<b>▼</b>	<b>7.062</b>	<b>100%</b>

Modelos mais emplacados acumulado até Outubro/2021



Sw Médios

	Modelo	2021 Set	2021 Out		2021 Acumulado	Part.
1°	FIAT/WEEKEND	0	0	=	8	47,06%
2°	VW/SPACE FOX	0	0	=	3	17,65%
3°	FIAT/PALIO WEEKEND	0	1	▲	2	11,76%
4°	VW/PARATI	0	0	=	2	11,76%
Total		0	2	▲	17	100%

Sw Grandes

	Modelo	2021 Set	2021 Out		2021 Acumulado	Part.
1°	AUDI/RS6 AVANT	3	4	▲	94	78,99%
2°	AUDI/RS4 AVANT	1	0	▼	22	18,49%
3°	SUBARU/OUTBACK WAGON	0	0	=	1	0,84%
4°	VW/GOLF VARIANT	1	0	▼	1	0,84%
5°	VW/QUANTUM	0	0	=	1	0,84%
Total		5	4	▼	119	100%

Monocab

	Modelo	2021 Set	2021 Out		2021 Acumulado	Part.
1°	HONDA/FIT	450	512	▲	6.318	53,81%
2°	FIAT/DOBLO	506	276	▼	5.287	45,03%
3°	GM/BOLT	0	0	=	132	1,12%
4°	FIAT/IDEA	0	0	=	1	0,01%
5°	GM/MERIVA	0	1	▲	1	0,01%
6°	NISSAN/LIVINA	0	0	=	1	0,01%
7°	EFFA/M100	0	0	=	1	0,01%
Total		956	789	▼	11.741	100%

Modelos mais emplacados acumulado até Outubro/2021



Grandcab

	Modelo	2021 Set	2021 Out		2021 Acumulado	Part.
1°	GM/SPIN	460	612	▲	10.712	99,30%
2°	KIA/CARNIVAL	17	0	▼	51	0,47%
3°	CHRYSLER/PACIFICA	4	1	▼	19	0,18%
4°	TOYOTA/SIENNA	0	0	=	4	0,04%
Total		481	613	▲	10.787	100%

Sports

	Modelo	2021 Set	2021 Out		2021 Acumulado	Part.
1°	PORSCHE/911	47	34	▼	814	29,57%
2°	BMW/Z4	61	15	▼	372	13,51%
3°	FORD/MUSTANG	5	101	▲	346	12,57%
4°	PORSCHE/TAYCAN	29	26	▼	342	12,42%
5°	PORSCHE/BOXSTER	23	8	▼	201	7,30%
6°	PORSCHE/CAYMAN	0	2	▲	110	4,00%
7°	BMW/M3	16	35	▲	107	3,89%
8°	JAGUAR/F-TYPE	7	3	▼	88	3,20%
9°	AUDI/TT	2	0	▼	75	2,72%
Total		227	253	▲	2.753	100%

Modelos mais emplacados acumulado até Outubro/2021



Suv's

	Modelo	2021 Set	2021 Out		2021 Acumulado	Part.
1°	JEEP/RENEGADE	4.501	6.723	▲	65.393	12,09%
2°	JEEP/COMPASS	6.822	6.097	▼	58.955	10,90%
3°	HYUNDAI/CRETA	4.549	5.492	▲	52.622	9,73%
4°	VW/T CROSS	5.732	6.008	▲	51.008	9,43%
5°	GM/TRACKER	3.936	4.151	▲	36.748	6,79%
6°	VW/NIVUS	3.355	3.485	▲	33.905	6,27%
7°	HONDA/HR-V	3.501	3.381	▼	31.843	5,89%
8°	NISSAN/KICKS	2.903	2.337	▼	30.392	5,62%
9°	TOYOTA/COROLLA CROSS	3.049	2.999	▼	26.214	4,85%
10°	RENAULT/DUSTER	1.056	1.408	▲	18.890	3,49%
11°	CITROEN/C4 CACTUS	1.542	1.556	▲	14.374	2,66%
12°	TOYOTA/HILUX SW4	1.155	1.149	▼	10.858	2,01%
13°	CAOA CHERY/TIGGO 5X	1.122	1.391	▲	10.633	1,97%
14°	HONDA/WR-V	1.125	734	▼	8.385	1,55%
15°	CAOA CHERY/TIGGO 8	1.063	1.104	▲	8.218	1,52%
16°	RENAULT/CAPTUR	594	1.193	▲	6.324	1,17%
17°	PEUGEOT/2008	170	310	▲	5.527	1,02%
18°	VW/TAOS	1.092	1.682	▲	5.334	0,99%
19°	CAOA CHERY/TIGGO 2	225	182	▼	3.818	0,71%
20°	CAOA CHERY/TIGGO 7	468	596	▲	3.380	0,62%
21°	VW/TIGUAN	162	142	▼	3.293	0,61%
22°	CAOA CHERY/TIGGO 3X	799	970	▲	3.108	0,57%
23°	VOLVO/XC60	444	331	▼	3.091	0,57%
24°	FORD/ECOSPORT	4	3	▼	2.989	0,55%
25°	BMW/X1	451	365	▼	2.926	0,54%
26°	GM/TRAILBLAZER	391	253	▼	2.859	0,53%
27°	VOLVO/XC40	169	225	▲	2.579	0,48%
28°	MITSUBISHI/Outlander	289	203	▼	2.436	0,45%
29°	HYUNDAI/IX35	210	125	▼	2.367	0,44%
30°	M.BENZ/CLASSE GLB	66	52	▼	2.105	0,39%
31°	FORD/TERRITORY	126	60	▼	1.960	0,36%
32°	AUDI/Q3	247	165	▼	1.951	0,36%
33°	MITSUBISHI/PAJERO	182	144	▼	1.905	0,35%
34°	MITSUBISHI/ECLIPSE CROSS	200	155	▼	1.875	0,35%
35°	LAND ROVER/DISCOVERY	176	182	▲	1.607	0,30%
36°	HYUNDAI/TUCSON	21	16	▼	1.430	0,26%
37°	AUDI/Q5	183	207	▲	1.228	0,23%
38°	TROLLER/T4	138	79	▼	1.106	0,20%
39°	KIA/SPORTAGE	98	75	▼	1.045	0,19%
40°	LAND ROVER/EVOQUE	91	51	▼	919	0,17%
	<b>Total</b>	<b>54.007</b>	<b>57.434</b>	<b>▲</b>	<b>540.931</b>	<b>100%</b>



Modelos mais emplacados acumulado até Outubro/2021



Sub Segmento	2021 Out	2021 Set		2021 Acumulado	2020 Acumulado	
AU – SUVs	48,14%	49,52%	▼	42,40%	32,42%	▲
AU – HATCH PEQUENO	21,76%	20,98%	▲	22,53%	29,61%	▼
AU – ENTRADA	9,23%	9,17%	▲	13,98%	12,95%	▲
AU – SEDAN PEQUENO	7,41%	6,51%	▲	7,01%	8,24%	▼
AU – SEDAN COMPACTO	6,44%	6,36%	▲	6,46%	8,22%	▼
AU – SEDAN MEDIO	4,80%	5,02%	▼	4,86%	5,36%	▼
AU – MONOCAB	0,66%	0,88%	▼	0,92%	1,12%	▼
AU – SEDAN GRANDE	0,53%	0,63%	▼	0,55%	0,48%	▲
AU – GRANDCAB	0,51%	0,44%	▲	0,85%	1,06%	▼
AU – HATCH MEDIO	0,27%	0,22%	▲	0,18%	0,33%	▼
AU – SPORT	0,21%	0,21%	=	0,22%	0,15%	▲
AU – OUTROS	0,04%	0,04%	=	0,04%	0,03%	▲
AU – SW GRANDE	0,00%	0,00%	=	0,01%	0,02%	▼
<b>Total</b>	<b>100%</b>	<b>100%</b>		<b>100%</b>	<b>100%</b>	

Modelos mais emplacados acumulado até Outubro/2021



COMERCIAIS LEVES

Pick-up's Pequenas

	Modelo	2021 Set	2021 Out		2021 Acumulado	Part.
1°	FIAT/STRADA	5.769	6.130	▲	91.507	79,04%
2°	VW/SAVEIRO	1.389	2.174	▲	22.099	19,09%
3°	GM/MONTANA	29	23	▼	2.161	1,87%
4°	PEUGEOT/PARTNER	2	0	▼	7	0,01%
5°	FIAT/UNO	0	0	=	1	0,00%
6°	FORD/PAMPA	0	0	=	1	0,00%
	<b>Total</b>	<b>7.191</b>	<b>8.327</b>	<b>▲</b>	<b>115.779</b>	<b>100%</b>

Pick-up's Grandes

	Modelo	2021 Set	2021 Out		2021 Acumulado	Part.
1°	FIAT/TORO	6.851	5.187	▼	59.833	33,16%
2°	TOYOTA/HILUX	4.396	3.814	▼	36.383	20,16%
3°	GM/S10	4.234	3.775	▼	29.726	16,47%
4°	FORD/RANGER	1.349	1.442	▲	16.600	9,20%
5°	MITSUBISHI/L200	1.276	1.008	▼	10.190	5,65%
6°	RENAULT/OROCH	517	533	▲	9.856	5,46%
7°	NISSAN/FRONTIER	1.184	1.036	▼	9.053	5,02%
8°	VW/AMAROK	501	340	▼	5.903	3,27%
9°	RAM/2500	131	31	▼	2.176	1,21%
10°	RAM/1500	49	33	▼	510	0,28%
11°	EFFA/V22	25	23	▼	182	0,10%
	<b>Total</b>	<b>20.515</b>	<b>17.228</b>	<b>▼</b>	<b>180.442</b>	<b>100%</b>

Furgões

	Modelo	2021 Set	2021 Out		2021 Acumulado	Part.
1°	RENAULT/MASTER	700	953	▲	7.104	24,98%
2°	PEUGEOT/EXPERT	452	264	▼	3.250	11,43%
3°	VW/MAN/EXPRESS	311	296	▼	2.959	10,41%
4°	HYUNDAI/HR	325	268	▼	2.865	10,07%
5°	CITROEN/JUMPY	301	272	▼	2.613	9,19%
6°	FIAT/DUCATO	248	293	▲	2.255	7,93%
7°	KIA/K2500	265	224	▼	1.969	6,92%
	<b>Total</b>	<b>3.149</b>	<b>3.167</b>	<b>▲</b>	<b>28.438</b>	<b>100%</b>

Modelos mais emplacados acumulado até Outubro/2021



Furgões Pequenos

	Modelo	2021 Set	2021 Out		2021 Acumulado	Part.
1°	FIAT/FIORINO	2.316	1.775	▼	17.918	92,60%
2°	FIAT/DOBLO	30	205	▲	838	4,33%
3°	PEUGEOT/PARTNER	66	51	▼	444	2,29%
4°	BYD/T3	0	11	▲	116	0,60%
Total		2.416	2.042	▼	19.349	100%

Sub Segmento	2021 Out	2021 Set		2021 Acumulado	2020 Acumulado	
CL - PICK-UP GRANDE	56,00%	61,66%	▼	52,45%	50,07%	▲
CL - PICK-UP PEQUENA	27,07%	21,61%	▲	33,66%	34,79%	▼
CL - FURGAO	10,29%	9,46%	▲	8,27%	9,57%	▼
CL - FURGAO PEQUENO	6,64%	7,26%	▼	5,62%	5,56%	▲
Total	100%	100%		100%	100%	



Todo emplacamento de veículo origina emissão de uma Nota Fiscal de venda. O que diferencia uma Venda Direta de uma Venda a Varejo é a identificação do emissor dessa Nota Fiscal. Se o CNPJ do emissor for de um fabricante de veículos, esta será uma Venda Direta. Já as demais, serão consideradas Vendas a Varejo.

As Vendas Diretas podem ser originadas a partir de vendas corporativas, nas quais a montadora negocia, diretamente, com grandes clientes, como frotistas e/ou locadoras, assim como, também, em operações realizadas nas concessionárias como, por exemplo, vendas feitas para taxistas, produtores rurais, PCD (Pessoas com Deficiência), entre outros.

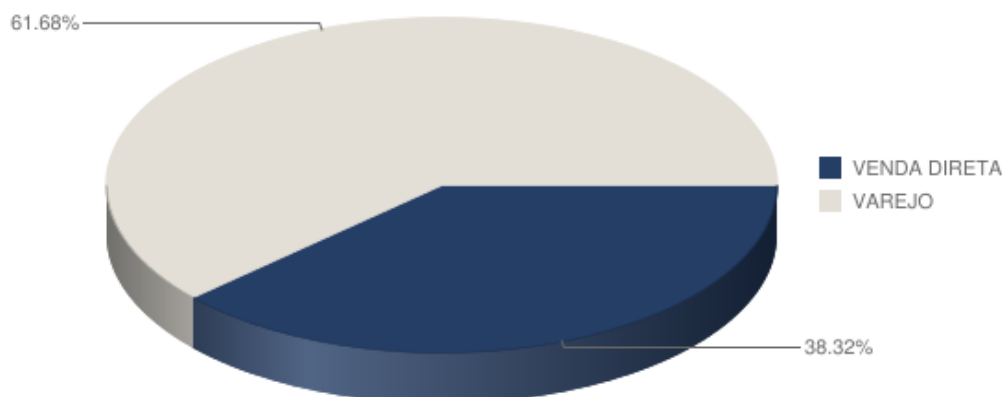
O índice ou a variação percentual de “Vendas Diretas” depende da proporção destas em relação às Vendas a Varejo.

Assim, o aumento percentual das “Vendas Diretas” pode ocorrer, como acontece atualmente, por uma queda mais significativa nas Vendas a Varejo que estão, naturalmente, mais suscetíveis às oscilações do mercado. Por essas razões, a Fenabreve recomenda cautela nas conclusões sobre o efetivo aumento das Vendas Diretas, e se coloca à disposição para esclarecer as dúvidas do mercado.

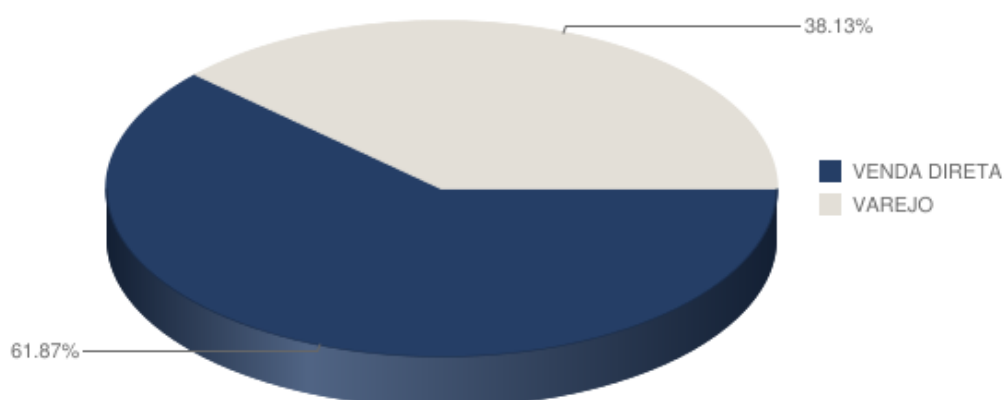
Participação de venda direta e venda varejo Outubro/2021



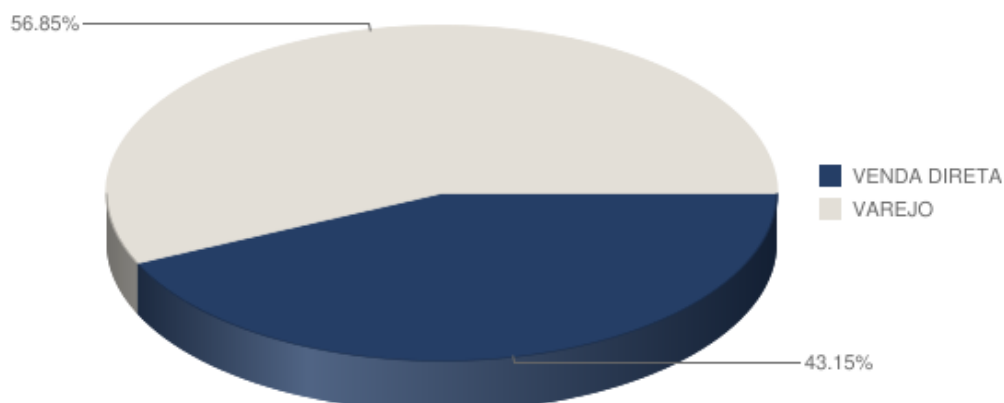
 Automóveis



 Comercial Leve



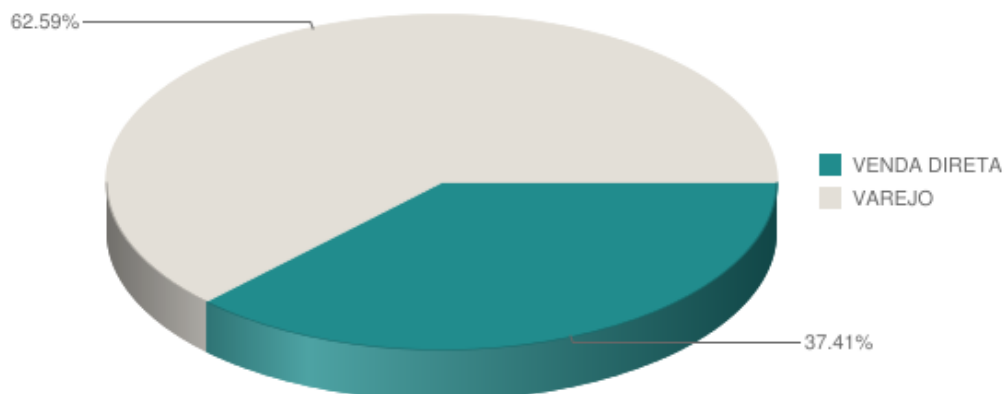
 Automóveis + Comercial Leve



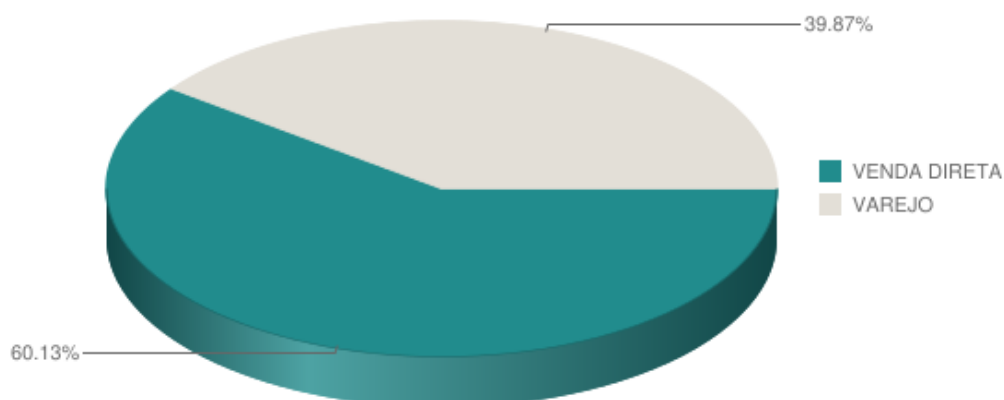
Participação de venda direta e varejo acumulado até Out/2021



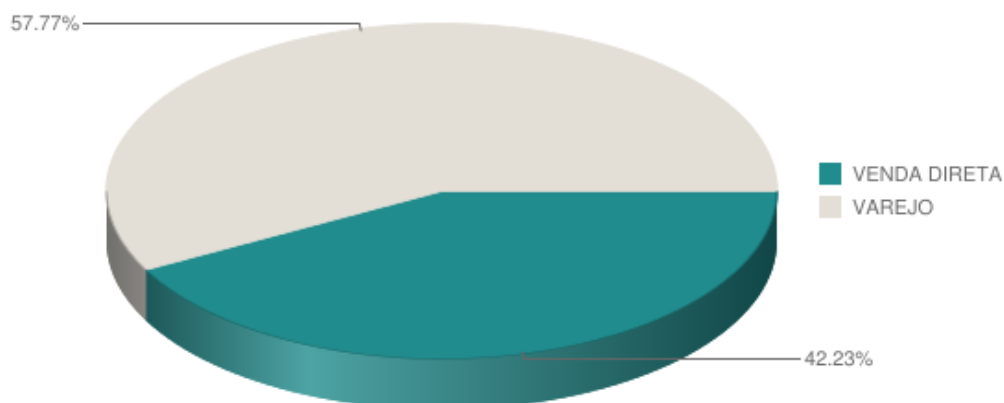
 Automóveis



 Comercial Leve



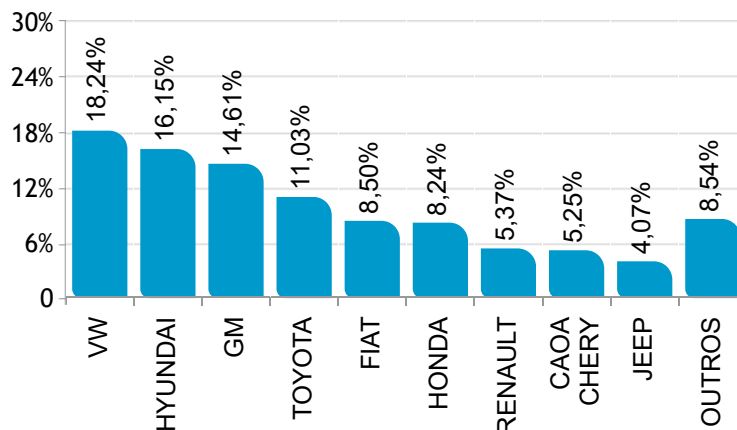
 Automóveis + Comercial Leve



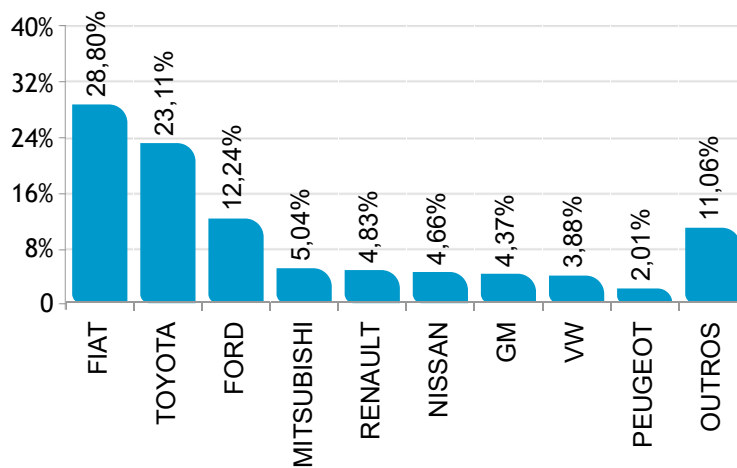
Ranking por marca de emplacamento varejo Outubro/2021



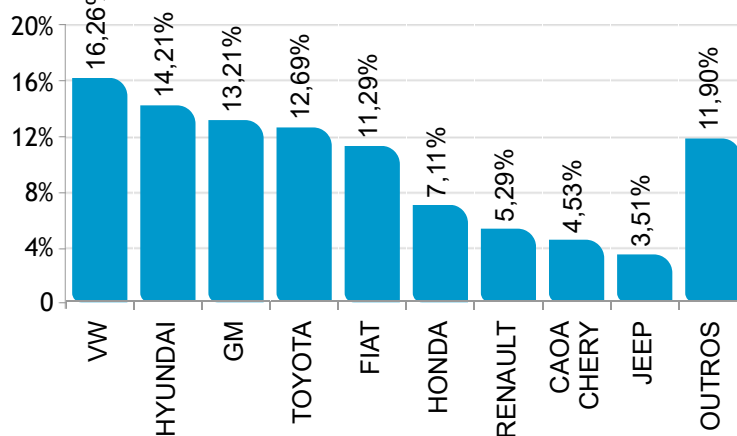
 AUTOMÓVEIS



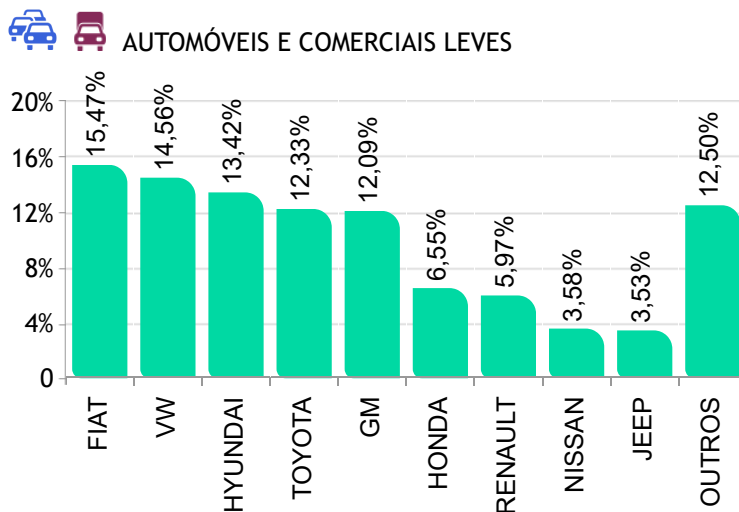
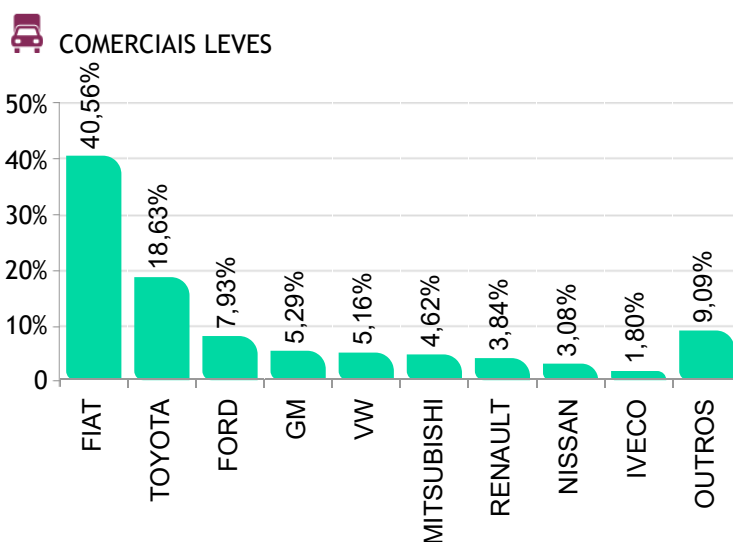
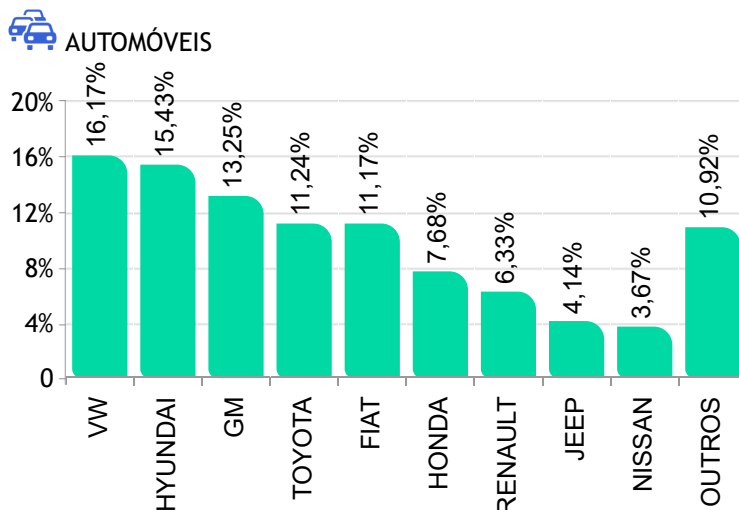
 COMERCIAIS LEVES



  AUTOMÓVEIS E COMERCIAIS LEVES



Ranking por marca de emplac. varejo acumulado até Out/2021

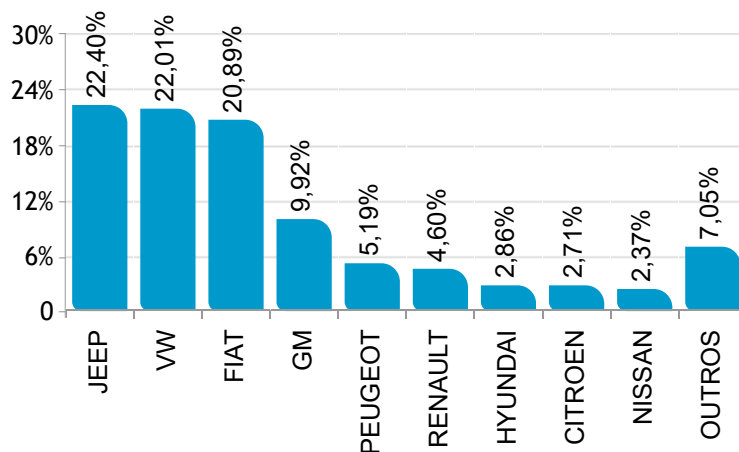




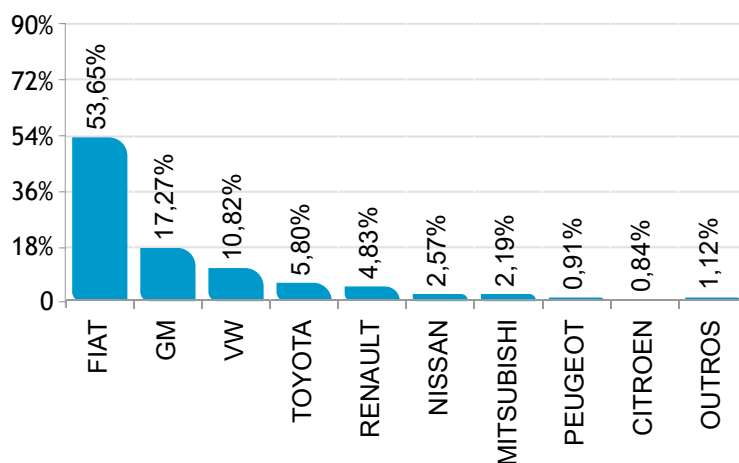
Ranking por marca de emplac. venda direta Outubro/2021



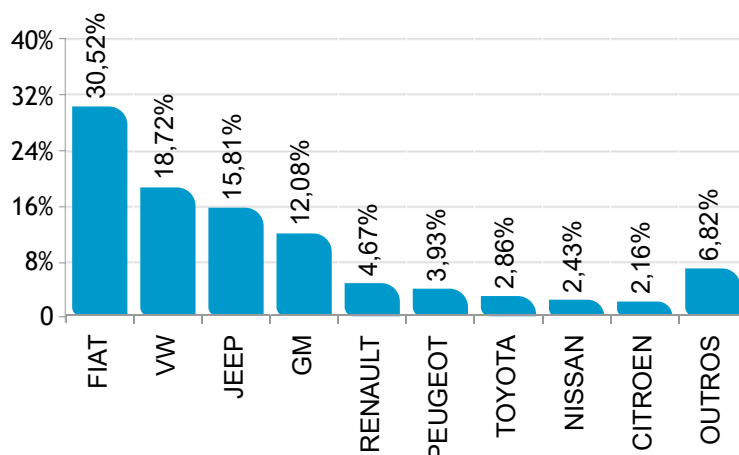
 AUTOMÓVEIS



 COMERCIAIS LEVES



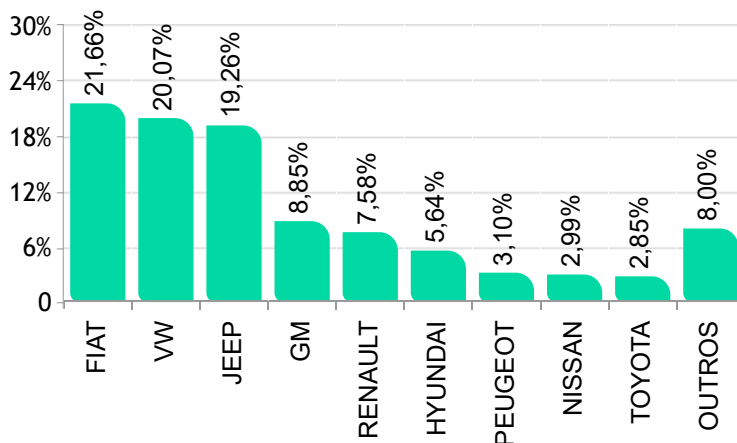
  AUTOMÓVEIS E COMERCIAIS LEVES



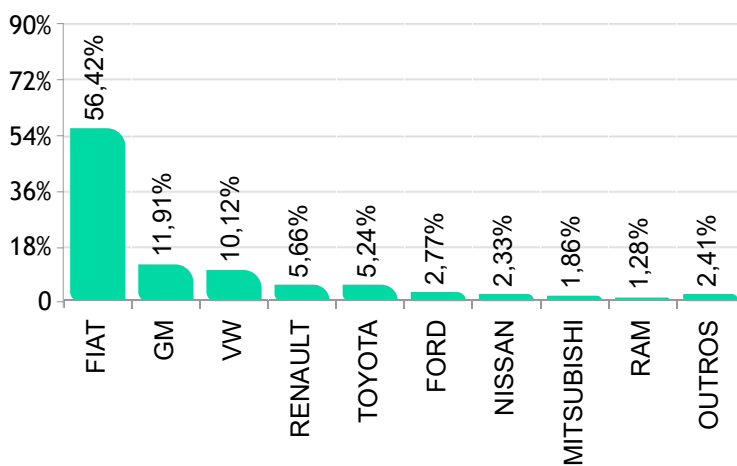
Ranking por marca de emplac. venda direta acumulado até Out/2021



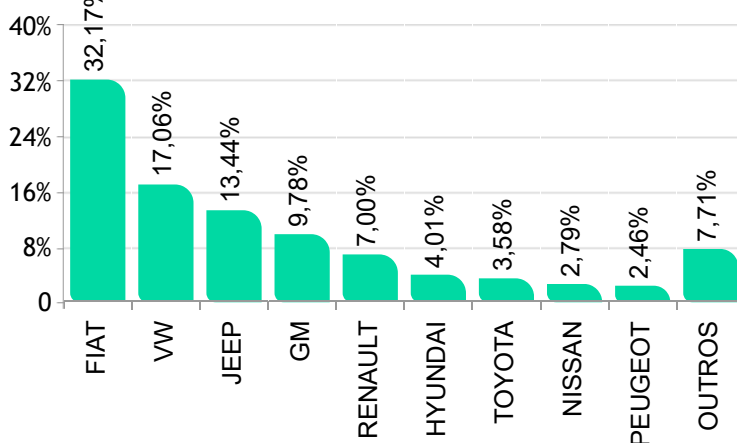
 AUTOMÓVEIS



 COMERCIAIS LEVES



  AUTOMÓVEIS E COMERCIAIS LEVES



Modelos mais emplacados venda direta Outubro/2021



 AUTOMÓVEIS

	Modelo	Out/21
1°	FIAT/ARGO	5.244
2°	JEEP/RENEGADE	5.156
3°	JEEP/COMPASS	4.701
4°	VW/GOL	3.740
5°	VW/VOYAGE	2.914
6°	FIAT/CRONOS	2.108
7°	PEUGEOT/208	2.084
8°	GM/ONIX PLUS	1.980
9°	VW/T CROSS	1.762
10°	CITROEN/C4 CACTUS	1.234
11°	GM/ONIX	1.182
12°	FIAT/MOBI	1.109
13°	HYUNDAI/HB20	935
14°	NISSAN/KICKS	780
15°	RENAULT/CAPTUR	624
16°	VW/TAOS	530
17°	GM/TRACKER	526
18°	GM/SPIN	500
19°	RENAULT/KWID	485
20°	RENAULT/DUSTER	452
21°	VW/VIRTUS	429
22°	VW/NIVUS	414
23°	CAOA CHERY/TIGGO 5X	392
24°	FIAT/SIENA	388
25°	JEEP/COMMANDER	372
26°	FIAT/UNO	348
27°	VOLVO/XC60	330
28°	RENAULT/LOGAN	294
29°	FIAT/DOBLO	275
30°	HONDA/HR-V	267
31°	PEUGEOT/2008	267
32°	TOYOTA/COROLLA	247
33°	RENAULT/SANDERO	246
34°	VOLVO/XC40	225
35°	TOYOTA/YARIS HB	218
36°	HYUNDAI/CRETA	204
37°	NISSAN/LEAF	192
38°	GM/CRUZE SEDAN	191
39°	AUDI/Q5	188
40°	HONDA/CIVIC	149
41°	HYUNDAI/HB20S	144
42°	CAOA CHERY/TIGGO 7	144
43°	GM/TRAILBLAZER	141
44°	TOYOTA/COROLLA CROSS	140
45°	VW/FOX/CROSS FOX	140
46°	CAOA CHERY/TIGGO 8	125
47°	VW/POLO	120
48°	TOYOTA/YARIS SEDAN	118
49°	NISSAN/VERSA	101
50°	SUBARU/XV	73

 COMERCIAIS LEVES

	Modelo	Out/21
1°	FIAT/STRADA	4.813
2°	FIAT/TORO	3.737
3°	GM/S10	3.272
4°	VW/SAVEIRO	1.927
5°	FIAT/FIORINO	1.266
6°	TOYOTA/HILUX	1.104
7°	RENAULT/MASTER	746
8°	NISSAN/FRONTIER	489
9°	MITSUBISHI/L200	417
10°	FIAT/DOBLO	204
11°	FIAT/DUCATO	192
12°	RENAULT/OROCH	173
13°	VW/AMAROK	132
14°	CITROEN/JUMPY	118
15°	VW/MAN/EXPRESS	88
16°	PEUGEOT/BOXER	77
17°	PEUGEOT/EXPERT	58
18°	CITROEN/JUMPER	42
19°	PEUGEOT/PARTNER	38
20°	HYUNDAI/HR	33
21°	RAM/1500	32
22°	RAM/2500	31
23°	GM/MONTANA	15
24°	IVECO/DAILY 30-130	10
25°	FORD/RANGER	7
26°	IVECO/DAILY	6
27°	IVECO/DAILY 35-150	5
28°	FORD/F250	2

Modelos mais emplacados venda varejo Outubro/2021



 AUTOMÓVEIS

	Modelo	Out/21
1°	HYUNDAI/CRETA	5.288
2°	HYUNDAI/HB20	4.909
3°	VW/T CROSS	4.246
4°	GM/ONIX	3.975
5°	GM/TRACKER	3.625
6°	FIAT/ARGO	3.137
7°	HONDA/HR-V	3.114
8°	VW/NIVUS	3.071
9°	TOYOTA/COROLLA CROSS	2.859
10°	TOYOTA/COROLLA	2.767
11°	GM/ONIX PLUS	2.514
12°	RENAULT/KWID	2.170
13°	FIAT/MOBI	1.836
14°	HYUNDAI/HB20S	1.572
15°	JEEP/RENEGADE	1.567
16°	NISSAN/KICKS	1.557
17°	HONDA/CIVIC	1.508
18°	VW/FOX/CROSS FOX	1.456
19°	JEEP/COMPASS	1.396
20°	VW/GOL	1.299
21°	VW/TAOS	1.152
22°	TOYOTA/HILUX SW4	1.125
23°	CAOA CHERY/TIGGO 5X	999
24°	VW/VIRTUS	980
25°	CAOA CHERY/TIGGO 8	979
26°	CAOA CHERY/TIGGO 3X	970
27°	RENAULT/DUSTER	956
28°	VW/POLO	920
29°	TOYOTA/YARIS HB	869
30°	NISSAN/VERSA	844
31°	FIAT/CRONOS	708
32°	HONDA/WR-V	674
33°	RENAULT/CAPTUR	569
34°	FIAT/SIENA	558
35°	HONDA/FIT	475
36°	CAOA CHERY/TIGGO 7	452
37°	TOYOTA/YARIS SEDAN	439
38°	BMW/320I	352
39°	CITROEN/C4 CACTUS	322
40°	BMW/X1	310
41°	GM/CRUZE SEDAN	289
42°	CAOA CHERY/ARRIZO 6	276
43°	HONDA/CITY	255
44°	NISSAN/Outlander	197
45°	PEUGEOT/208	186
46°	CAOA CHERY/TIGGO 2	182
47°	RENAULT/SANDERO	178
48°	LAND ROVER/DISCOVERY	170
49°	NISSAN/PAJERO	142
50°	NISSAN/ECLIPSE CROSS	139

 COMERCIAIS LEVES

	Modelo	Out/21
1°	TOYOTA/HILUX	2.710
2°	FIAT/TORO	1.450
3°	FORD/RANGER	1.435
4°	FIAT/STRADA	1.317
5°	NISSAN/L200	591
6°	NISSAN/FRONTIER	547
7°	FIAT/FIORINO	509
8°	GM/S10	503
9°	RENAULT/OROCH	360
10°	VW/SAVEIRO	247
11°	HYUNDAI/HR	235
12°	KIA/K2500	224
13°	VW/AMAROK	208
14°	VW/MAN/EXPRESS	208
15°	RENAULT/MASTER	207
16°	PEUGEOT/EXPERT	206
17°	IVECO/DAILY 35-150	166
18°	CITROEN/JUMPY	154
19°	FIAT/DUCATO	101
20°	M.BENZ/SPRINTER 416	67
21°	IVECO/DAILY 30-130	65
22°	EFFA/V21	50
23°	M.BENZ/SPRINTER 314	32
24°	EFFA/V22	23
25°	M.BENZ/SPRINTER	21
26°	PEUGEOT/BOXER	17
27°	FOTON/AUMARK 1039	14
28°	PEUGEOT/PARTNER	13
29°	BYD/T3	11
30°	GM/MONTANA	8
31°	CITROEN/JUMPER	7
32°	FOTON/AUMARK 3.5-14DT	7
33°	JAC/v260	5
34°	EFFA/V25	4
35°	GM/SILVERADO	2
36°	FIAT/DOBLO	1
37°	FORD/F250	1
38°	IVECO/DAILY	1
39°	EFFA/K01	1

Modelos mais emplac. venda direta acumulado até Out/2021



 AUTOMÓVEIS

	Modelo	Out/21
1°	JEEP/RENEGADE	46.760
2°	JEEP/COMPASS	44.692
3°	VW/GOL	34.500
4°	FIAT/ARGO	31.418
5°	FIAT/MOBI	30.032
6°	VW/T CROSS	23.025
7°	VW/VOYAGE	19.139
8°	FIAT/UNO	18.809
9°	GM/TRACKER	13.613
10°	FIAT/CRONOS	12.695
11°	HYUNDAI/CRETA	11.756
12°	CITROEN/C4 CACTUS	11.017
13°	HYUNDAI/HB20	10.674
14°	RENAULT/KWID	10.247
15°	NISSAN/KICKS	10.181
16°	PEUGEOT/208	9.926
17°	GM/ONIX PLUS	9.889
18°	RENAULT/DUSTER	8.723
19°	GM/ONIX	8.211
20°	VW/VIRTUS	7.138
21°	RENAULT/SANDERO	6.872
22°	GM/SPIN	6.696
23°	RENAULT/LOGAN	6.643
24°	VW/NIVUS	6.318
25°	TOYOTA/COROLLA	6.217
26°	FIAT/DOBLO	5.173
27°	FIAT/SIENA	5.115
28°	PEUGEOT/2008	4.497
29°	HYUNDAI/HB20S	3.896
30°	RENAULT/CAPTUR	3.629
31°	NISSAN/V-DRIVE	3.107
32°	HONDA/HR-V	2.847
33°	VOLVO/XC60	2.688
34°	VOLVO/XC40	2.345
35°	TOYOTA/YARIS SEDAN	2.090
36°	TOYOTA/YARIS HB	2.084
37°	GM/TRAILBLAZER	2.056
38°	VW/POLO	1.986
39°	CAOA CHERY/TIGGO 5X	1.808
40°	TOYOTA/COROLLA CROSS	1.795
41°	VW/FOX/CROSS FOX	1.729
42°	GM/CRUZE SEDAN	1.548
43°	VW/TAOS	1.516
44°	HONDA/CIVIC	1.389
45°	CAOA CHERY/TIGGO 8	1.252
46°	BMW/320I	1.233
47°	AUDI/Q5	1.161
48°	HONDA/FIT	1.039
49°	TOYOTA/HILUX SW4	993
50°	AUDI/Q3	989

 COMERCIAIS LEVES

	Modelo	Out/21
1°	FIAT/STRADA	71.681
2°	FIAT/TORO	31.339
3°	GM/S10	23.007
4°	VW/SAVEIRO	20.004
5°	FIAT/FIORINO	11.312
6°	TOYOTA/HILUX	10.837
7°	RENAULT/OROCH	6.065
8°	FORD/RANGER	5.734
9°	RENAULT/MASTER	5.630
10°	NISSAN/FRONTIER	4.827
11°	MITSUBISHI/L200	3.848
12°	RAM/2500	2.141
13°	GM/MONTANA	1.637
14°	FIAT/DUCATO	1.614
15°	PEUGEOT/EXPERT	1.491
16°	CITROEN/JUMPY	1.200
17°	VW/MAN/EXPRESS	935
18°	VW/AMAROK	928
19°	FIAT/DOBLO	779
20°	RAM/1500	506
21°	HYUNDAI/HR	494
22°	PEUGEOT/PARTNER	388
23°	PEUGEOT/BOXER	146
24°	IVECO/DAILY 35-150	90
25°	IVECO/DAILY 30-130	75
26°	CITROEN/JUMPER	67
27°	IVECO/DAILY 35S14	24
28°	RENAULT/KANGOO	19
29°	IVECO/DAILY	12
30°	IVECO/DAILY 30S13	11
31°	KIA/K2500	9
32°	TOYOTA/BANDEIRANTE	8
33°	AGRALE/AGRALE MARRUA	3
34°	IVECO/DAILY 5516	3
35°	M.BENZ/SPRINTER 313	3
36°	FORD/F250	2
37°	JINBEI/M35	2
38°	FIAT/UNO	1
39°	GM/C10	1

Modelos mais emplac. venda varejo acumulado até Out/2021



AUTOMÓVEIS

	Modelo	Out/21
1°	HYUNDAI/HB20	62.315
2°	GM/ONIX	44.560
3°	FIAT/ARGO	42.377
4°	HYUNDAI/CRETA	40.866
5°	FIAT/MOBI	32.433
6°	RENAULT/KWID	32.184
7°	HONDA/HR-V	28.996
8°	GM/ONIX PLUS	28.192
9°	VW/T CROSS	27.983
10°	VW/NIVUS	27.587
11°	TOYOTA/COROLLA	27.251
12°	TOYOTA/COROLLA CROSS	24.419
13°	GM/TRACKER	23.135
14°	NISSAN/KICKS	20.211
15°	JEEP/RENEGADE	18.633
16°	HYUNDAI/HB20S	16.785
17°	VW/GOL	16.535
18°	VW/POLO	16.391
19°	TOYOTA/YARIS HB	16.219
20°	VW/FOX/CROSS FOX	15.824
21°	HONDA/CIVIC	14.275
22°	JEEP/COMPASS	14.263
23°	VW/VIRTUS	11.918
24°	RENAULT/DUSTER	10.167
25°	TOYOTA/HILUX SW4	9.865
26°	TOYOTA/YARIS SEDAN	8.877
27°	CAOA CHERY/TIGGO 5X	8.825
28°	FORD/KA	7.650
29°	HONDA/WR-V	7.450
30°	NISSAN/VERSA	7.195
31°	FIAT/CRONOS	7.112
32°	CAOA CHERY/TIGGO 8	6.966
33°	FIAT/SIENA	6.604
34°	HONDA/FIT	5.279
35°	HONDA/CITY	4.975
36°	RENAULT/SANDERO	4.216
37°	GM/SPIN	4.016
38°	VW/TAOS	3.818
39°	CAOA CHERY/TIGGO 2	3.818
40°	BMW/320I	3.471
41°	CITROEN/C4 CACTUS	3.357
42°	GM/CRUZE SEDAN	3.247
43°	CAOA CHERY/TIGGO 3X	3.108
44°	VW/TIGUAN	3.090
45°	CAOA CHERY/TIGGO 7	3.021
46°	PEUGEOT/208	2.950
47°	CAOA CHERY/ARRIZO 6	2.770
48°	RENAULT/CAPTUR	2.695
49°	FORD/ECOSPORT	2.611
50°	VW/JETTA	2.527

COMERCIAIS LEVES

	Modelo	Out/21
1°	FIAT/TORO	28.494
2°	TOYOTA/HILUX	25.546
3°	FIAT/STRADA	19.833
4°	FORD/RANGER	10.866
5°	GM/S10	6.719
6°	FIAT/FIORINO	6.606
7°	MITSUBISHI/L200	6.342
8°	VW/AMAROK	4.975
9°	NISSAN/FRONTIER	4.226
10°	RENAULT/OROCH	3.791
11°	HYUNDAI/HR	2.371
12°	VW/SAVEIRO	2.097
13°	VW/MAN/EXPRESS	2.024
14°	KIA/K2500	1.960
15°	IVECO/DAILY 35-150	1.798
16°	PEUGEOT/EXPERT	1.759
17°	RENAULT/MASTER	1.477
18°	CITROEN/JUMPY	1.413
19°	M.BENZ/SPRINTER 416	705
20°	FIAT/DUCATO	641
21°	IVECO/DAILY 30-130	589
22°	M.BENZ/SPRINTER 314	558
23°	GM/MONTANA	524
24°	EFFA/V21	462
25°	M.BENZ/SPRINTER	203
26°	EFFA/V22	182
27°	PEUGEOT/BOXER	138
28°	FOTON/AUMARK 1039	121
29°	BYD/T3	116
30°	CITROEN/JUMPER	103
31°	JAC/v260	90
32°	PEUGEOT/PARTNER	63
33°	FIAT/DOBLO	60
34°	FOTON/AUMARK 3.5-14DT	52
35°	IVECO/DAILY 30S13	47
36°	EFFA/V25	41
37°	RAM/2500	35
38°	IVECO/DAILY	31
39°	VW/KOMBI	7
40°	GM/SILVERADO	5
41°	TOYOTA/BANDEIRANTE	5
42°	IVECO/DAILY 5516	4
43°	M.BENZ/SPRINTER 311	4
44°	WILLYS/OVERLAND	4
45°	EFFA/K01	4
46°	RAM/1500	4
47°	FORD/F75	3
48°	GM/D20	3
49°	M.BENZ/SPRINTER 313	3
50°	M.BENZ/VITO	3

## Emplacamento Caminhões e Ônibus Outubro/2021



Segmentos	2021	2021	2021	2020	2020	Variação		
	Out (A)	Set (B)	Acumulado (C)	Out (D)	Acumulado (E)	(A)/(B)	(A)/(D)	(C)/(E)
C) Caminhões	11.087	11.565	104.826	7.965	70.515	-4,13 ▼	39,20 ▲	48,66 ▲
D) Ônibus	1.199	1.163	14.858	1.842	14.924	3,10 ▲	-34,91 ▼	-0,44 ▼
C + D	12.286	12.728	119.684	9.807	85.439	-3,47 ▼	25,28 ▲	40,08 ▲

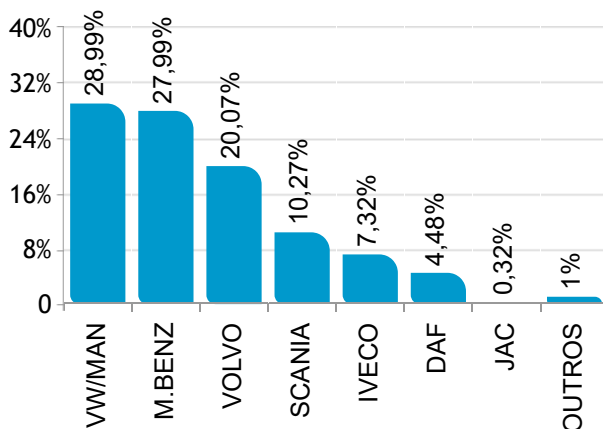
### Participação no acumulado

Segmento	2021		2020
C) Caminhões	3,66	▲	2,86
D) Ônibus	0,52	▼	0,61
C + D	4,18	▲	3,47

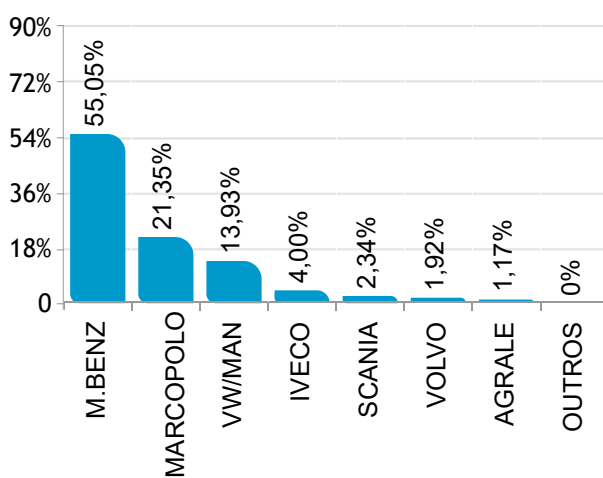
Participação de mercado Outubro/2021



**CAMINHÕES**



**ÔNIBUS**

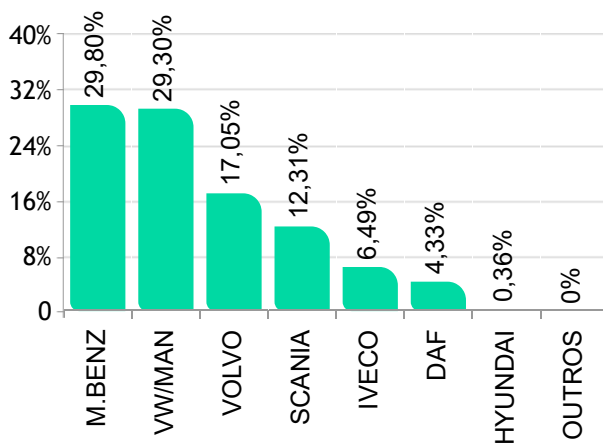




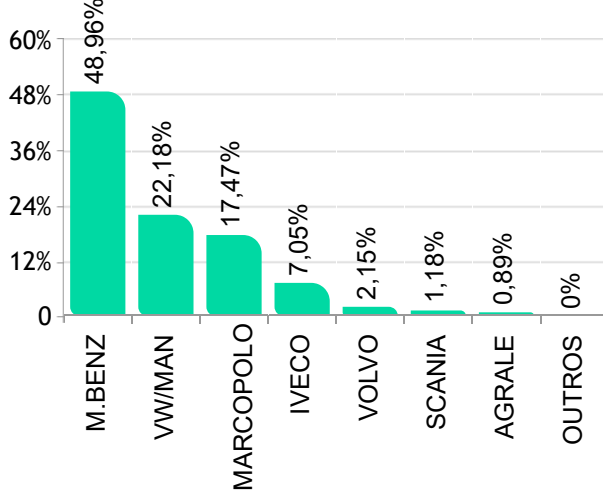
Participação de mercado - Acumulado Outubro/2021



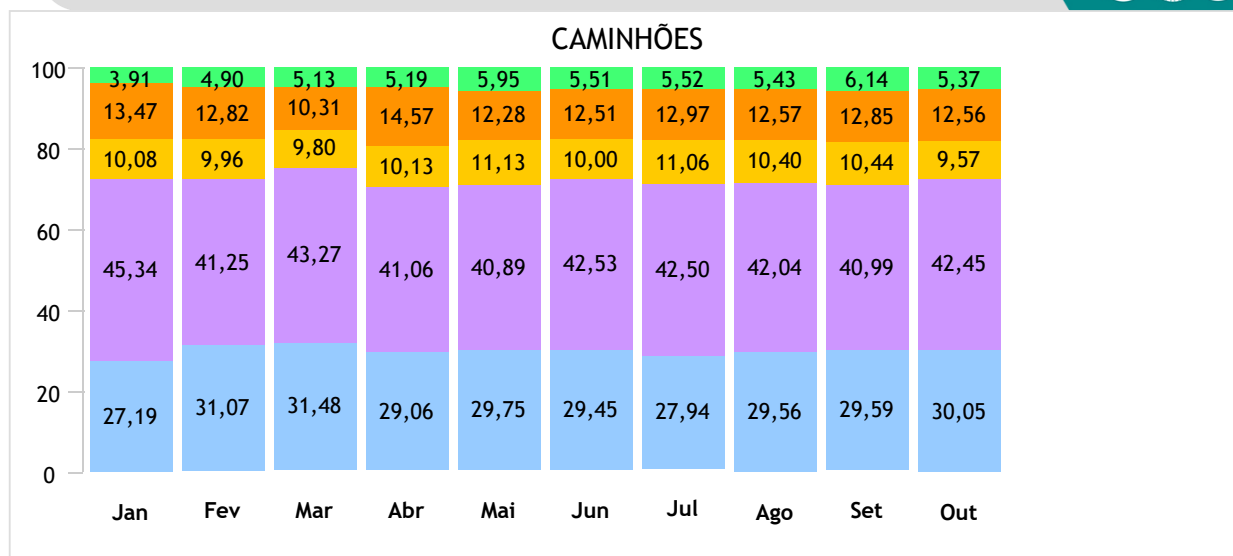
**CAMINHÕES**



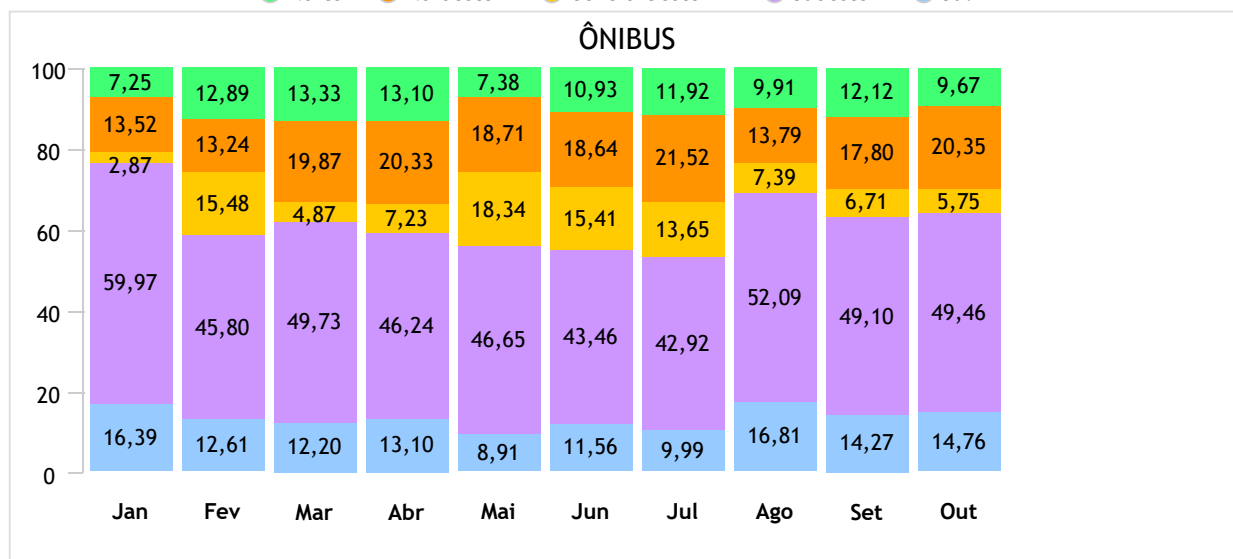
**ÔNIBUS**



Emplacamento / Regiões até Outubro/2021



● Norte ● Nordeste ● Centro-Oeste ● Sudeste ● Sul



● Norte ● Nordeste ● Centro-Oeste ● Sudeste ● Sul

## Ranking por marca Outubro/2021



### CAMINHÕES

	Fabricante	Quant.	Part.
1º	VW/MAN	3.214	28,99%
2º	M.BENZ	3.103	27,99%
3º	VOLVO	2.225	20,07%
4º	SCANIA	1.139	10,27%
5º	IVECO	812	7,32%
6º	DAF	497	4,48%
7º	JAC	35	0,32%
8º	HYUNDAI	29	0,26%
9º	FORD	12	0,11%
10º	FOTON	11	0,10%
11º	AGRALE	2	0,02%



### ÔNIBUS

	Fabricante	Quant.	Part.
1º	M.BENZ	660	55,05%
2º	MARCOPOLO	256	21,35%
3º	VW/MAN	167	13,93%
4º	IVECO	48	4,00%
5º	SCANIA	28	2,34%
6º	VOLVO	23	1,92%
7º	AGRALE	14	1,17%
8º	FORD	2	0,17%
9º	BYD	1	0,08%

## Acumulado



### CAMINHÕES

	Fabricante	Quant.	Part.
1º	M.BENZ	31.234	29,80%
2º	VW/MAN	30.713	29,30%
3º	VOLVO	17.868	17,05%
4º	SCANIA	12.901	12,31%
5º	IVECO	6.798	6,49%
6º	DAF	4.540	4,33%
7º	HYUNDAI	376	0,36%
8º	JAC	150	0,14%
9º	FORD	109	0,10%
10º	FOTON	45	0,04%
11º	AGRALE	28	0,03%
12º	JBC	13	0,01%
13º	PETERBILT	10	0,01%
14º	INTERNATIONAL	4	0,00%
15º	BYD	2	0,00%
16º	JMC	2	0,00%
17º	GM	1	0,00%
18º	SINOTRUK	1	0,00%
19º	SPARTAN	1	0,00%



### ÔNIBUS

	Fabricante	Quant.	Part.
1º	M.BENZ	7.274	48,96%
2º	VW/MAN	3.295	22,18%
3º	MARCOPOLO	2.596	17,47%
4º	IVECO	1.048	7,05%
5º	VOLVO	320	2,15%
6º	SCANIA	175	1,18%
7º	AGRALE	132	0,89%
8º	FORD	13	0,09%
9º	BYD	5	0,03%

Modelos mais emplacados acumulado até Outubro/2021



 CAMINHÕES

Semi-Leve

	Modelo	2021 Set	2021 Out		2021 Acumulado	Part.
1º	M.BENZ/SPRINTER 416	225	199	▼	2.402	50,06%
2º	M.BENZ/SPRINTER 516	106	67	▼	894	18,63%
3º	VW/MAN/6.160	61	18	▼	391	8,15%
4º	IVECO/DAILY 65-170	42	47	▲	380	7,92%
5º	IVECO/DAILY 45-170	28	37	▲	303	6,32%
6º	IVECO/DAILY 55-170	18	38	▲	192	4,00%
7º	M.BENZ/SPRINTER	13	13	=	143	2,98%
8º	M.BENZ/SPRINTER 415	1	4	▲	43	0,90%
9º	VW/MAN/4.160	1	1	=	11	0,23%
10º	IVECO/DAILY 55C17	1	1	=	7	0,15%
Total		500	434	▼	4.798	100%

Leve

	Modelo	2021 Set	2021 Out		2021 Acumulado	Part.
1º	VW/MAN/9.170	367	287	▼	3.165	32,35%
2º	M.BENZ/ACCELO 1016	303	333	▲	2.990	30,56%
3º	M.BENZ/ACCELO 815	266	234	▼	2.146	21,94%
4º	IVECO/TECTOR 9-190	75	62	▼	505	5,16%
5º	HYUNDAI/HD 80	41	29	▼	376	3,84%
6º	M.BENZ/ACCELO 915	0	20	▲	170	1,74%
7º	JAC/IEV1200T	42	32	▼	147	1,50%
8º	VW/MAN/9.160	7	6	▼	78	0,80%
9º	IVECO/DAILY 70C17	21	5	▼	48	0,49%
10º	VW/MAN/8.160	8	9	▲	35	0,36%
Total		1.149	1.028	▼	9.783	100%

Médio

	Modelo	2021 Set	2021 Out		2021 Acumulado	Part.
1º	VW/MAN/11.180	571	550	▼	4.998	54,96%
2º	VW/MAN/14.190	105	106	▲	978	10,75%
3º	VW/MAN/13.180	91	89	▼	914	10,05%
4º	M.BENZ/ATEGO 1419	118	56	▼	780	8,58%
5º	IVECO/TECTOR 11-190	77	86	▲	740	8,14%
6º	M.BENZ/ACCELO 1316	51	74	▲	528	5,81%
7º	M.BENZ/1418	9	7	▼	82	0,90%
8º	FOTON/AUMARK S 11T	6	7	▲	20	0,22%
9º	VW/MAN/15.210	3	0	▼	12	0,13%
10º	FORD/CARGO 1119	0	0	=	9	0,10%
Total		1.032	980	▼	9.094	100%

Modelos mais emplacados acumulado até Outubro/2021



Semi-Pesado

	Modelo	2021 Set	2021 Out		2021 Acumulado	Part.
1º	VW/MAN/24.280	417	346	▼	3.533	12,84%
2º	VOLVO/VM 270	345	329	▼	2.518	9,15%
3º	M.BENZ/ATEGO 2426	266	218	▼	2.337	8,49%
4º	M.BENZ/ATEGO 1719	225	219	▼	1.866	6,78%
5º	VW/MAN/24.260	226	180	▼	1.779	6,47%
6º	VW/MAN/17.190	221	266	▲	1.652	6,00%
7º	VOLVO/VM 330	172	167	▼	1.410	5,12%
8º	VW/MAN/26.280	133	129	▼	1.350	4,91%
9º	M.BENZ/ATEGO 3030	120	123	▲	1.294	4,70%
10º	VW/MAN/31.280	113	143	▲	1.280	4,65%
	<b>Total</b>	<b>3.174</b>	<b>3.026</b>	<b>▼</b>	<b>27.513</b>	<b>100%</b>

Pesado

	Modelo	2021 Set	2021 Out		2021 Acumulado	Part.
1º	VOLVO/FH 540	721	921	▲	7.271	13,57%
2º	SCANIA/R450	603	361	▼	5.648	10,54%
3º	DAF/XF	430	464	▲	4.422	8,25%
4º	VOLVO/FH 460	448	508	▲	3.646	6,80%
5º	M.BENZ/ACTROS 2651	257	304	▲	3.096	5,78%
6º	SCANIA/R540	359	297	▼	2.810	5,24%
7º	M.BENZ/AXOR 2544	197	195	▼	2.014	3,76%
8º	SCANIA/R500	183	157	▼	1.571	2,93%
9º	M.BENZ/ACTROS 2548	157	161	▲	1.502	2,80%
10º	VW/MAN/29.520	190	152	▼	1.493	2,79%
	<b>Total</b>	<b>5.703</b>	<b>5.606</b>	<b>▼</b>	<b>53.587</b>	<b>100%</b>

Sub Segmento	2021 Out	2021 Set		2021 Acumulado	2020 Acumulado	
CA - PESADO	50,62%	49,34%	▲	51,14%	48,97%	▲
CA - SEMI-PESADO	27,33%	27,46%	▼	26,26%	26,64%	▼
CA - LEVE	9,28%	9,94%	▼	9,34%	10,04%	▼
CA - MÉDIO	8,85%	8,93%	▼	8,68%	9,20%	▼
CA - SEMI-LEVE	3,92%	4,33%	▼	4,58%	5,16%	▼
<b>Total</b>	<b>100%</b>	<b>100%</b>		<b>100%</b>	<b>100%</b>	

Emplacamento Motocicletas Outubro/2021



Segmentos	2021	2021	2021	2020	2020	Variação		
	Out (A)	Set (B)	Acumulado (C)	Out (D)	Acumulado (E)	(A)/(B)	(A)/(D)	(C)/(E)
Motos	97.023	108.839	938.489	96.154	727.224	-10,86 ▼	0,90 ▲	29,05 ▲

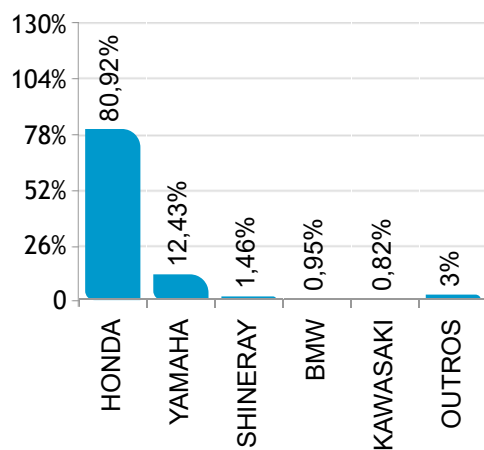
Participação no acumulado

Segmento	2021	2020
Motos	3,7 ▲	2,86

Participação de mercado Outubro/2021

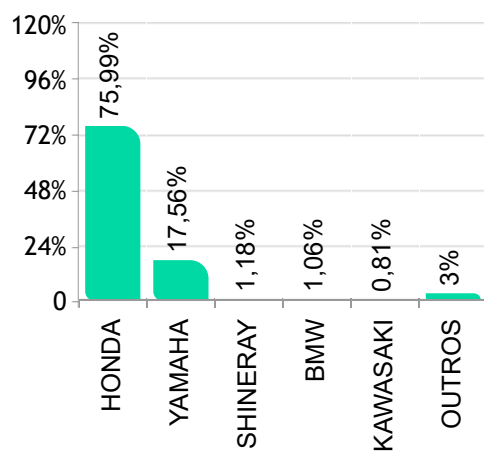


 **MOTOCICLETAS**

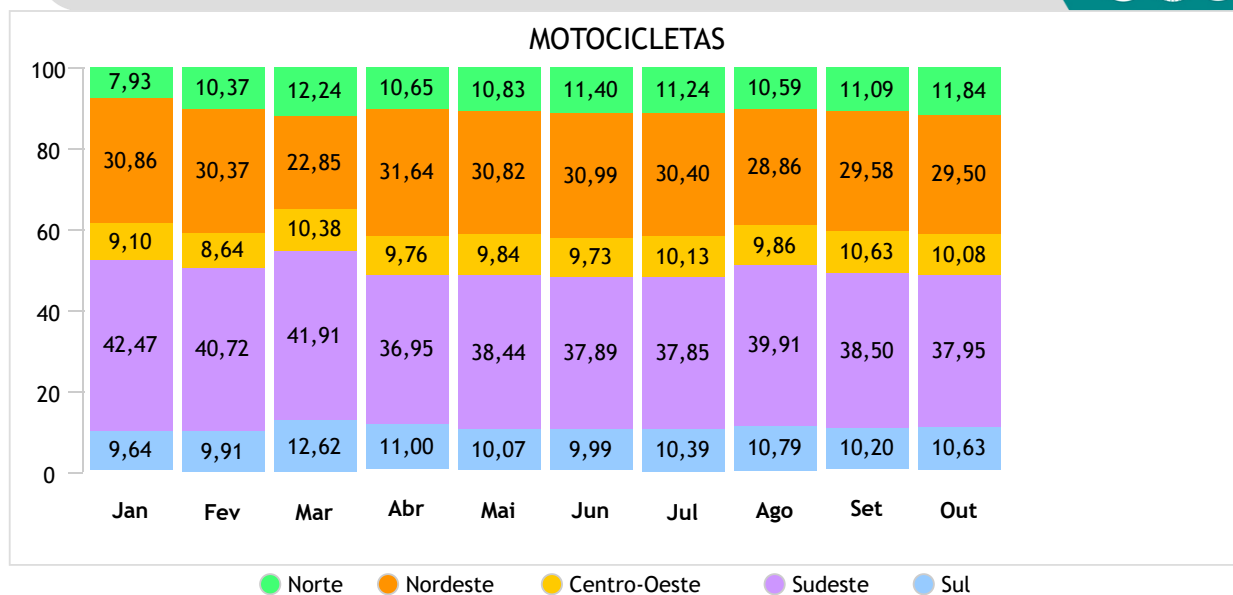


Acumulado

 **MOTOCICLETAS**



Emplacamento / Regiões Outubro/2021





Ranking por marca Outubro/2021



 MOTOS

	Fabricante	Quant.	Part.
1°	HONDA	78.509	80,92%
2°	YAMAHA	12.057	12,43%
3°	SHINERAY	1.416	1,46%
4°	BMW	924	0,95%
5°	KAWASAKI	791	0,82%
6°	ROYAL ENFIELD	652	0,67%
7°	HAOJUE	629	0,65%
8°	DAFRA	400	0,41%
9°	TRIUMPH	383	0,39%
10°	AVELLOZ	311	0,32%
11°	H.DAVIDSON	215	0,22%
12°	SUZUKI	119	0,12%
13°	DUCATI	89	0,09%
14°	VOLTZ	77	0,08%
15°	BULL	62	0,06%
16°	SOUSA	36	0,04%
17°	KYMCO	35	0,04%
18°	KTM	33	0,03%
19°	WUYANG	32	0,03%
20°	TRAXX	31	0,03%
21°	VESPA	29	0,03%

Acumulado  
 MOTOS

	Fabricante	Quant.	Part.
1°	HONDA	713.201	75,99%
2°	YAMAHA	164.776	17,56%
3°	SHINERAY	11.047	1,18%
4°	BMW	9.994	1,06%
5°	KAWASAKI	7.570	0,81%
6°	HAOJUE	6.513	0,69%
7°	ROYAL ENFIELD	5.309	0,57%
8°	DAFRA	4.301	0,46%
9°	TRIUMPH	3.921	0,42%
10°	AVELLOZ	2.306	0,25%
11°	H.DAVIDSON	1.911	0,20%
12°	SUZUKI	1.480	0,16%
13°	BULL	863	0,09%
14°	DUCATI	838	0,09%
15°	VOLTZ	645	0,07%
16°	SOUSA	513	0,05%
17°	KYMCO	448	0,05%
18°	ATMAN	325	0,03%
19°	KTM	316	0,03%
20°	WUYANG	303	0,03%
21°	TRAXX	301	0,03%

Modelos mais emplacados acumulado até Outubro/2021



MOTOS

City

	Modelo	2021 Set	2021 Out		2021 Acumulado	Part.
1°	HONDA/CG 160	29.059	27.687	▼	255.093	68,41%
2°	HONDA/CB 250F TWISTER	4.132	3.862	▼	32.959	8,84%
3°	YAMAHA/YBR 150	3.337	2.206	▼	26.395	7,08%
4°	YAMAHA/FAZER 250	3.163	1.147	▼	25.517	6,84%
5°	YAMAHA/YS150 FAZER	1.584	1.060	▼	13.583	3,64%
6°	YAMAHA/YBR 125	1.624	1.324	▼	10.848	2,91%
7°	HAOJUE/DK150	229	181	▼	2.816	0,76%
8°	HAOJUE/CHOPPER	140	121	▼	1.682	0,45%
9°	HONDA/CG150	62	78	▲	688	0,18%
10°	DAFRA/APACHE 200	39	115	▲	613	0,16%
Total		43.699	38.197	▼	372.881	100%

Custom

	Modelo	2021 Set	2021 Out		2021 Acumulado	Part.
1°	ROYAL ENFIELD/METEOR	466	372	▼	1.702	25,51%
2°	ROYAL ENFIELD/INTERCEPTOR	78	47	▼	1.189	17,82%
3°	KAWASAKI/VULCAN S	120	87	▼	822	12,32%
4°	ROYAL ENFIELD/CONTINENTAL GT	33	29	▼	518	7,76%
5°	H.DAVIDSON/FL FBS	52	46	▼	314	4,71%
6°	ROYAL ENFIELD/CLASSIC	17	7	▼	314	4,71%
7°	TRIUMPH/ROCKET	6	13	▲	219	3,28%
8°	H.DAVIDSON/FX FBS	38	27	▼	202	3,03%
9°	TRIUMPH/BONNEVILLE	15	6	▼	161	2,41%
10°	H.DAVIDSON/FLHCS	17	17	=	160	2,40%
Total		913	694	▼	6.671	100%

Trail/Fun

	Modelo	2021 Set	2021 Out		2021 Acumulado	Part.
1°	HONDA/NXR160	12.353	11.837	▼	103.937	52,52%
2°	YAMAHA/XTZ150	3.417	2.189	▼	26.570	13,43%
3°	HONDA/XRE 300	2.832	3.285	▲	24.724	12,49%
4°	HONDA/XRE 190	1.841	1.697	▼	18.294	9,24%
5°	YAMAHA/XTZ 250	2.189	1.136	▼	16.669	8,42%
6°	SHINERAY/XY 125	534	492	▼	2.968	1,50%
7°	BMW/G310 GS	292	188	▼	2.030	1,03%
8°	DAFRA/NH 190	160	86	▼	1.518	0,77%
9°	KAWASAKI/VERSYS 300	113	94	▼	864	0,44%
10°	HONDA/NXR150	20	30	▲	185	0,09%
Total		23.765	21.048	▼	197.886	100%

Modelos mais emplacados acumulado até Outubro/2021



Maxtrail

	Modelo	2021 Set	2021 Out		2021 Acumulado	Part.
1º	BMW/R1250GS	336	311	▼	3.932	22,19%
2º	TRIUMPH/TIGER 900	322	324	▲	2.770	15,64%
3º	HONDA/CB 500X	244	165	▼	2.416	13,64%
4º	BMW/F850 GS	324	243	▼	2.013	11,36%
5º	HONDA/NC 750X	181	131	▼	1.758	9,92%
6º	ROYAL ENFIELD/HIMALAYAN	124	197	▲	1.583	8,94%
7º	KAWASAKI/VERSYS	65	51	▼	802	4,53%
8º	BMW/F750 GS	58	38	▼	520	2,94%
9º	HONDA/CRF 1100L	120	109	▼	469	2,65%
10º	SUZUKI/VSTROM650	52	38	▼	467	2,64%
	<b>Total</b>	<b>1.910</b>	<b>1.692</b>	<b>▼</b>	<b>17.716</b>	<b>100%</b>

Naked/Roadster

	Modelo	2021 Set	2021 Out		2021 Acumulado	Part.
1º	YAMAHA/MT03	1.045	795	▼	8.239	37,22%
2º	HONDA/CB 500	294	326	▲	2.743	12,39%
3º	HONDA/CB 650	406	281	▼	2.287	10,33%
4º	YAMAHA/MT09	219	174	▼	1.963	8,87%
5º	YAMAHA/MT07	192	155	▼	1.610	7,27%
6º	KAWASAKI/Z400	107	139	▲	1.193	5,39%
7º	KAWASAKI/Z900	95	161	▲	1.096	4,95%
8º	BMW/G310 R	49	40	▼	502	2,27%
9º	SUZUKI/GSX-S750	36	46	▲	472	2,13%
10º	HONDA/CB 1000R	17	5	▼	453	2,05%
	<b>Total</b>	<b>2.603</b>	<b>2.264</b>	<b>▼</b>	<b>22.135</b>	<b>100%</b>

Scooter/Cub

	Modelo	2021 Set	2021 Out		2021 Acumulado	Part.
1º	HONDA/BIZ	14.383	14.297	▼	128.019	41,13%
2º	HONDA/POP 110I	9.524	9.081	▼	84.391	27,11%
3º	HONDA/PCX 150	2.856	2.268	▼	23.632	7,59%
4º	HONDA/ELITE 125	2.640	2.438	▼	17.274	5,55%
5º	YAMAHA/NMAX	1.679	865	▼	16.295	5,24%
6º	YAMAHA/NEO 125	911	621	▼	10.805	3,47%
7º	HONDA/ADV 150	823	669	▼	9.500	3,05%
8º	SHINERAY/XY 50	967	897	▼	7.919	2,54%
9º	YAMAHA/XMAX 250	303	179	▼	4.191	1,35%
10º	HONDA/SH 150	46	18	▼	2.129	0,68%
	<b>Total</b>	<b>34.852</b>	<b>32.031</b>	<b>▼</b>	<b>311.264</b>	<b>100%</b>

Modelos mais emplacados acumulado até Outubro/2021



Sport

	Modelo	2021 Set	2021 Out		2021 Acumulado	Part.
1º	YAMAHA/YZF R3	227	181	▼	1.851	36,54%
2º	KAWASAKI/NINJA 400	136	139	▲	1.149	22,68%
3º	BMW/S1000 RR	98	86	▼	831	16,40%
4º	KAWASAKI/NINJA ZX 6	48	56	▲	510	10,07%
5º	KAWASAKI/NINJA ZX10	23	8	▼	216	4,26%
6º	KAWASAKI/NINJA 650	12	3	▼	157	3,10%
7º	DUCATI/PANIGALE V4	12	17	▲	137	2,70%
8º	SUZUKI/GSXR1000	7	2	▼	74	1,46%
9º	SUZUKI/GSX 1300	2	1	▼	56	1,11%
10º	HONDA/CBR 1000RR	1	25	▲	31	0,61%
Total		571	522	▼	5.066	100%

Touring

	Modelo	2021 Set	2021 Out		2021 Acumulado	Part.
1º	H.DAVIDSON/FLHTK	37	23	▼	236	28,47%
2º	H.DAVIDSON/FL TRK	29	28	▼	211	25,45%
3º	H.DAVIDSON/FLH RXS	16	12	▼	117	14,11%
4º	H.DAVIDSON/FLHX	14	14	=	87	10,49%
5º	BMW/R1250 RT	13	9	▼	70	8,44%
6º	H.DAVIDSON/FLT	11	13	▲	68	8,20%
7º	HONDA/GOLDWING GL 1800	1	1	=	15	1,81%
8º	BMW/K 1600	2	0	▼	12	1,45%
Total		125	100	▼	829	100%

Sub Segmento	2021 Out	2021 Set		2021 Acumulado	2020 Acumulado	
CITY	39,56%	40,30%	▼	39,91%	41,09%	▼
SCOOTER/CUB	33,18%	32,14%	▲	33,31%	33,88%	▼
TRAIL/FUN	21,80%	21,91%	▼	21,17%	19,07%	▲
NAKED/ROADSTER	2,34%	2,40%	▼	2,37%	2,29%	▲
MAXTRAIL	1,75%	1,76%	▼	1,90%	2,13%	▼
CUSTOM	0,72%	0,84%	▼	0,71%	0,78%	▼
SPORT	0,54%	0,53%	▲	0,54%	0,60%	▼
TOURING	0,10%	0,12%	▼	0,09%	0,16%	▼
Total	100%	100%		100%	100%	

Emplacamento Impl. Rodod Outubro/2021



Segmentos	2021	2021	2021	2020	2020	Variação		
	Out (A)	Set (B)	Acumulado (C)	Out (D)	Acumulado (E)	(A)/(B)	(A)/(D)	(C)/(E)
F) Impl. Rodod.	6.940	6.829	75.238	6.753	53.631	1,63 ▲	2,77 ▲	40,29 ▲
Outros	9.705	10.291	110.033	14.921	95.192	-5,69 ▼	-34,96 ▼	15,59 ▲

Participação no acumulado

Segmento	2021		2020
F) Impl. Rodod.	2,63	▲	2,18
Outros	3,84	▼	

Emplacamento / Regiões Outubro/2021

